

Chiffres clés de l'économie sociale et solidaire dans le département de l'Orne

➤ Chiffres clés de l'ESS en Normandie et par départements

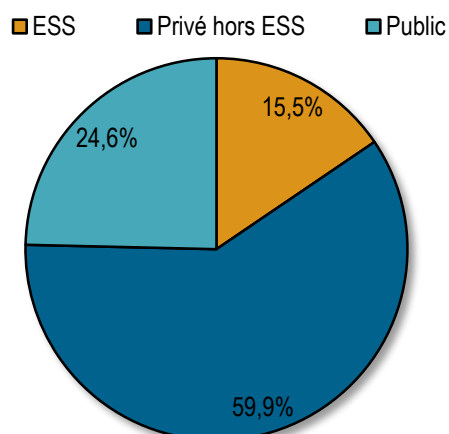
Départements	Nombre d'établissements employeurs	Effectifs salariés au 31/12	Effectif ETP sur l'année	Masse salariale au 31/12 (en millions d'€)	Part des effectifs ESS dans l'ensemble de l'économie
Calvados	2 605	27 127	23 037	687	11,8%
Eure	1 578	14 186	12 244	351	8,9%
Manche	1 687	20 236	17 667	493	13,6%
Orne	1 254	13 611	11 697	319	15,5%
Seine-Maritime	3 862	42 003	35 492	1 070	9,5%
Normandie	10 986	117 163	100 137	2 920	11,0%
France métro.	221 325	2 370 301	2 018 788	61 200	10,5%

Source : Observatoire régional de l'ESS/CRESS Normandie d'après INSEE CLAP 2013

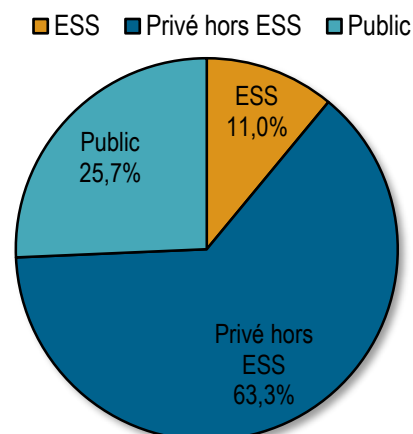
➤ Chiffres clés de l'ESS dans l'Orne :

- **13 611 salariés**, soit 11 697 équivalents temps plein (ETP) ;
- **15,5% de l'emploi salarié régional** et **20,6% de l'emploi salarié privé** (respectivement + 4,5 points et + 5,8 points par rapport à la France métropolitaine) ;
- **1 254 établissements employeurs** (associations, coopératives, mutuelles et fondations), soit 11,5% des établissements de la région.
- **319 millions d'euros de rémunérations brutes reversées** sur l'année 2013

Structuration de l'emploi salarié à l'échelle dans l'Orne




Structuration de l'emploi salarié à l'échelle de la Normandie



Source : Observatoire régional de l'ESS/CRESS Normandie d'après INSEE CLAP 2013

➤ L'emploi salarié dans l'ESS à l'échelle des départements français (Carte page 2)

L'EMPLOI SALARIE DANS L'ECONOMIE SOCIALE ET SOLIDAIRE A L'ECHELLE DES DEPARTEMENTS FRANCAIS



50 km

➤ L'emploi salarié et les établissements employeurs par famille juridique dans l'Orne :

- **11 548 salariés travaillent dans une association** soit 84,8% des emplois de l'ESS (+ 7,7 points par rapport au régional). On dénombre 989 associations employeuses en 2013 sur le département ;
- **1 548 salariés travaillent dans une coopérative** (11,4% ; - 3 points) au sein de 223 établissements
- **515 salariés travaillent dans une mutuelle ou une fondation** au sein de 42 établissements ;

L'emploi salarié dans l'ESS par familles juridiques et départements normands

Départements	Coopérative	Mutuelle	Association	Fondation	Part de l'ESS dans l'économie
Calvados	4 338	1 413	20 698	678	27 127
Eure	1 838	459	11 210	679	14 186
Manche	4 327	378	14 130	1 401	20 236
Orne	1 548	s	11 548	s	13 611
Seine-Maritime	4 835	3 622	32 728	818	42 003
Moyenne régionale	16 886	6 383	90 314	3 580	117 163

Source : Observatoire régional de l'ESS/CRESS Normandie d'après INSEE CLAP 2013

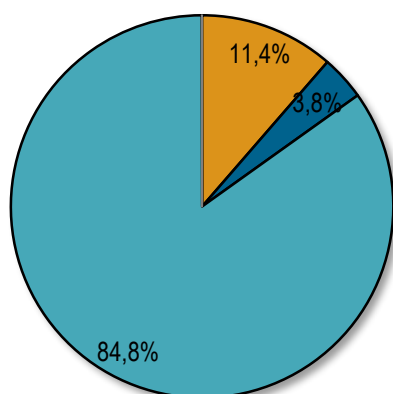
Poids de l'emploi salarié dans l'ESS par familles juridiques et départements normands

Départements	Coopérative	Mutuelle	Association	Fondation	Part de l'ESS dans l'économie
Calvados	16,0%	5,2%	76,3%	2,5%	11,8%
Eure	13,0%	3,2%	79,0%	4,8%	8,9%
Manche	21,4%	1,9%	69,8%	6,9%	13,6%
Orne	11,4%	3,8%	84,8%	0,0%	15,5%
Seine-Maritime	11,5%	8,6%	77,9%	1,9%	9,5%
Moyenne régionale	14,4%	5,4%	77,1%	3,1%	11,0%

Source : Observatoire régional de l'ESS/CRESS Normandie d'après INSEE CLAP 2013

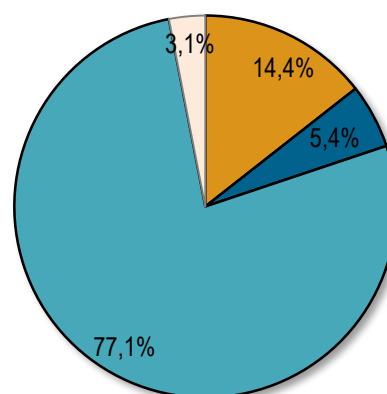
L'emploi salarié dans l'ESS par familles juridiques dans l'Orne

■ Coopérative ■ Mutuelle ■ Association ■ Fondation



L'emploi salarié dans l'ESS par familles juridiques en Normandie

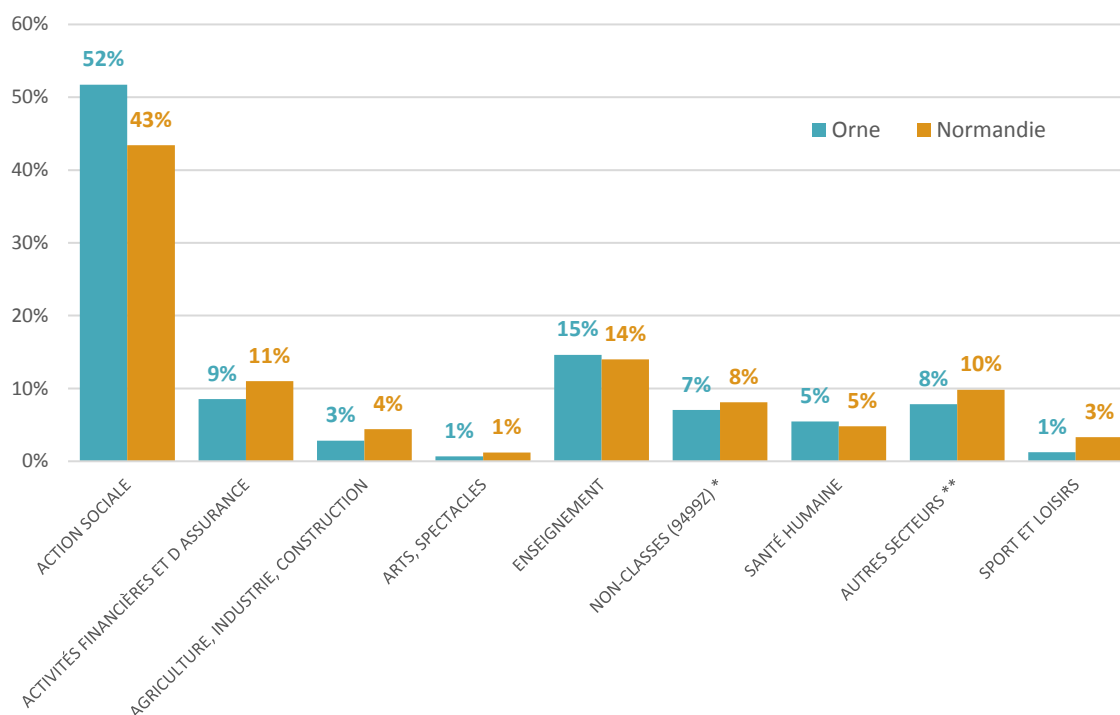
■ Coopérative ■ Mutuelle ■ Association ■ Fondation



Source : Observatoire régional de l'ESS/CRESS Normandie d'après INSEE CLAP 2013

► L'emploi salarié par secteur d'activité

Poids de l'emploi salarié dans l'ESS normande par secteurs d'activité



* 9499Z : ce code NAF (Nomenclature d'activité française) de l'INSEE regroupe les établissements associatifs « non classés ailleurs ». Dans les faits, de nombreuses associations relevant du secteur de l'animation, du médicosocial et de l'enseignement figurent dans ce code, ainsi que la plupart des réseaux associatifs.

** Cet intitulé regroupe l'ensemble des autres secteurs : hébergement-restauration, commerce, services aux entreprises, etc.

Source : Observatoire régional de l'ESS/CRESS Normandie d'après INSEE CLAP 2013

L'Observatoire régional de l'économie sociale et solidaire (ORESS)

L'Observatoire régional de l'économie sociale et solidaire (ORESS) de Normandie fait partie du dispositif de mesure et d'observation de l'ESS en France et dans les régions, réseau de compétences et d'expertises mis en place par les CRESS et le Conseil National des CRESS (CNCRESS). Lieux de convergences et de mutualisation des travaux sur l'ESS, les Observatoires de l'ESS s'appuient sur une méthodologie homogène, scientifique et cohérente entre les territoires, afin d'assurer des services d'étude, de veille, d'aide à la décision et de prospective tant pour les acteurs de l'ESS que les pouvoirs publics.

Renseignements :

Chambre Régionale de l'Économie Sociale et Solidaire de Normandie

Benjamin Roger : 02 31 06 09 23 – benjamin.roger@cress-bn.org