

CHIFFRES CLÉS ESS

PAYS D'ALENÇON - PAYS D'ARGENTAN PAYS D'AUGE ORNAIS

L'essentiel

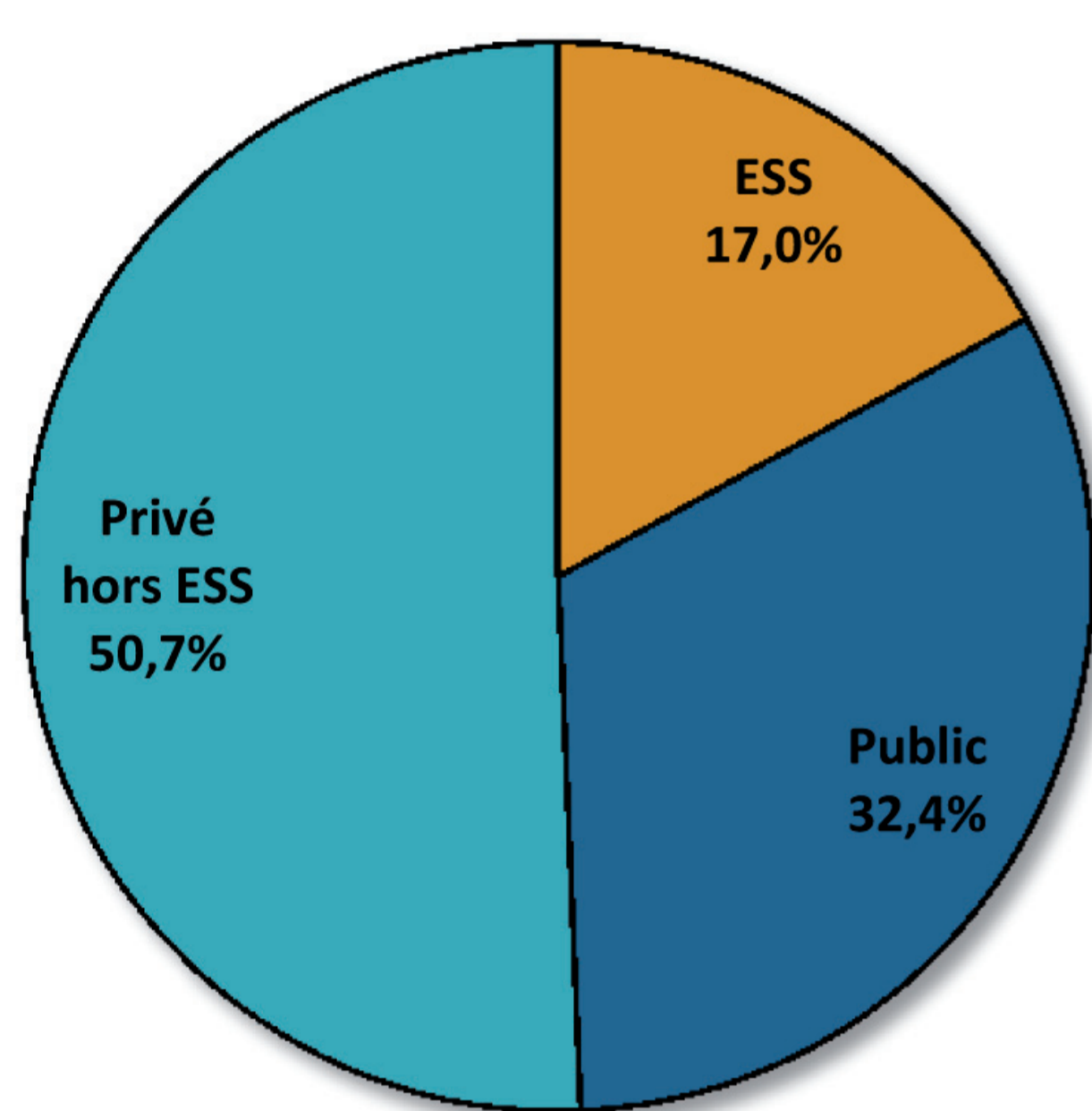
En Basse-Normandie, 5 500 entreprises et organisations évoluent dans le champ de l'ESS et emploient au 1^{er} janvier 2013 près de 60 000 salariés, soit 17% de l'emploi privé régional.

Au niveau national, ce sont 2,3 millions de salariés qui travaillent dans une structure de l'ESS, soit 14% de l'emploi privé français.

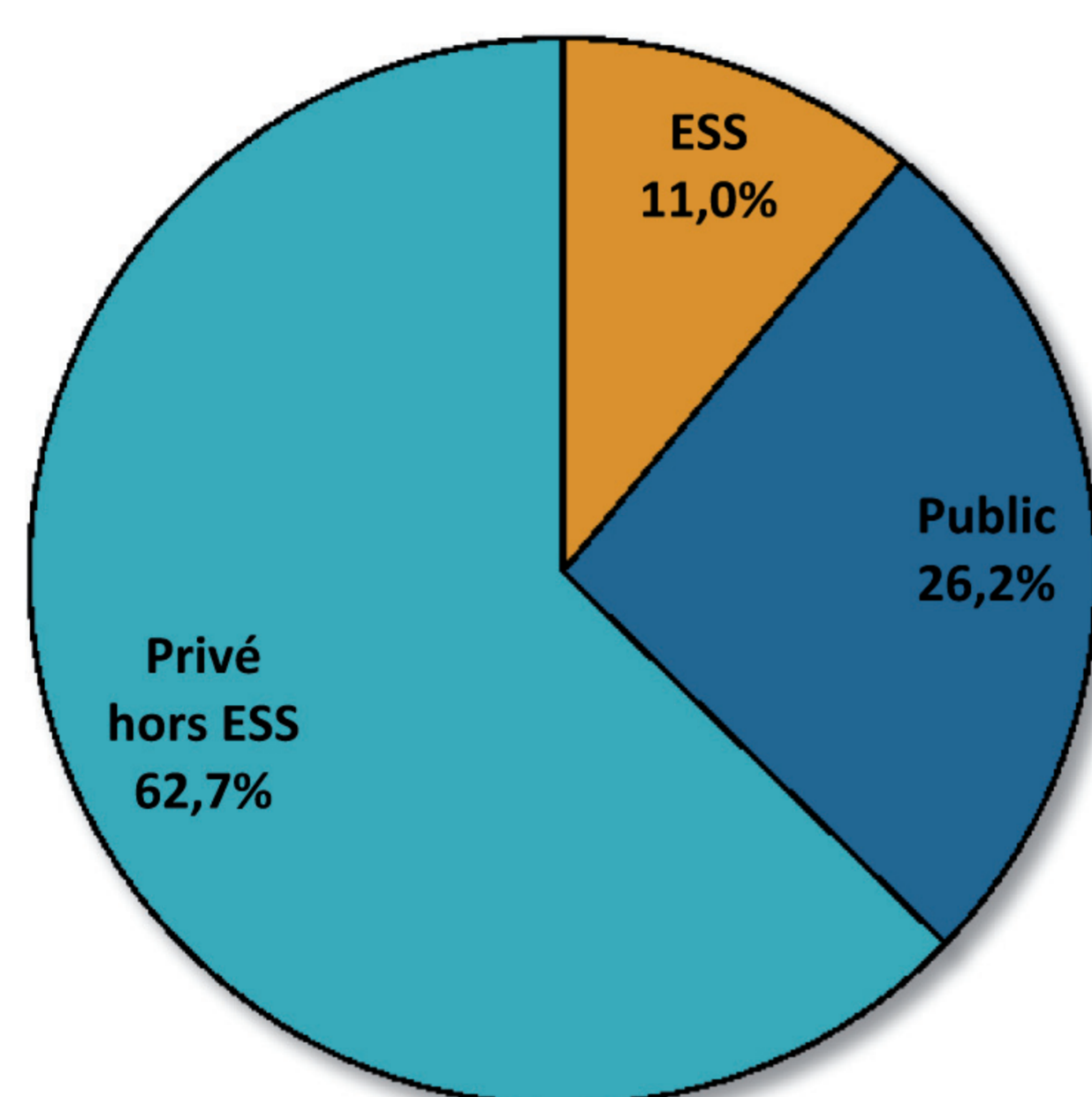


DONNÉES DE CADRAGE

STRUCTURATION DES EMPLOIS PAYS D'ALENÇON



STRUCTURATION DES EMPLOIS PAPAQ



RÉFÉRENTIEL BASSE-NORMANDIE ESS : 12,7%

Source : Observatoire régional de l'ESS / CRESS Basse-Normandie, d'après INSEE Clap au 2012

CARACTÉRISTIQUES PAR GRANDES FAMILLES JURIDIQUES DE L'ESS

PAYS D'ALENÇON

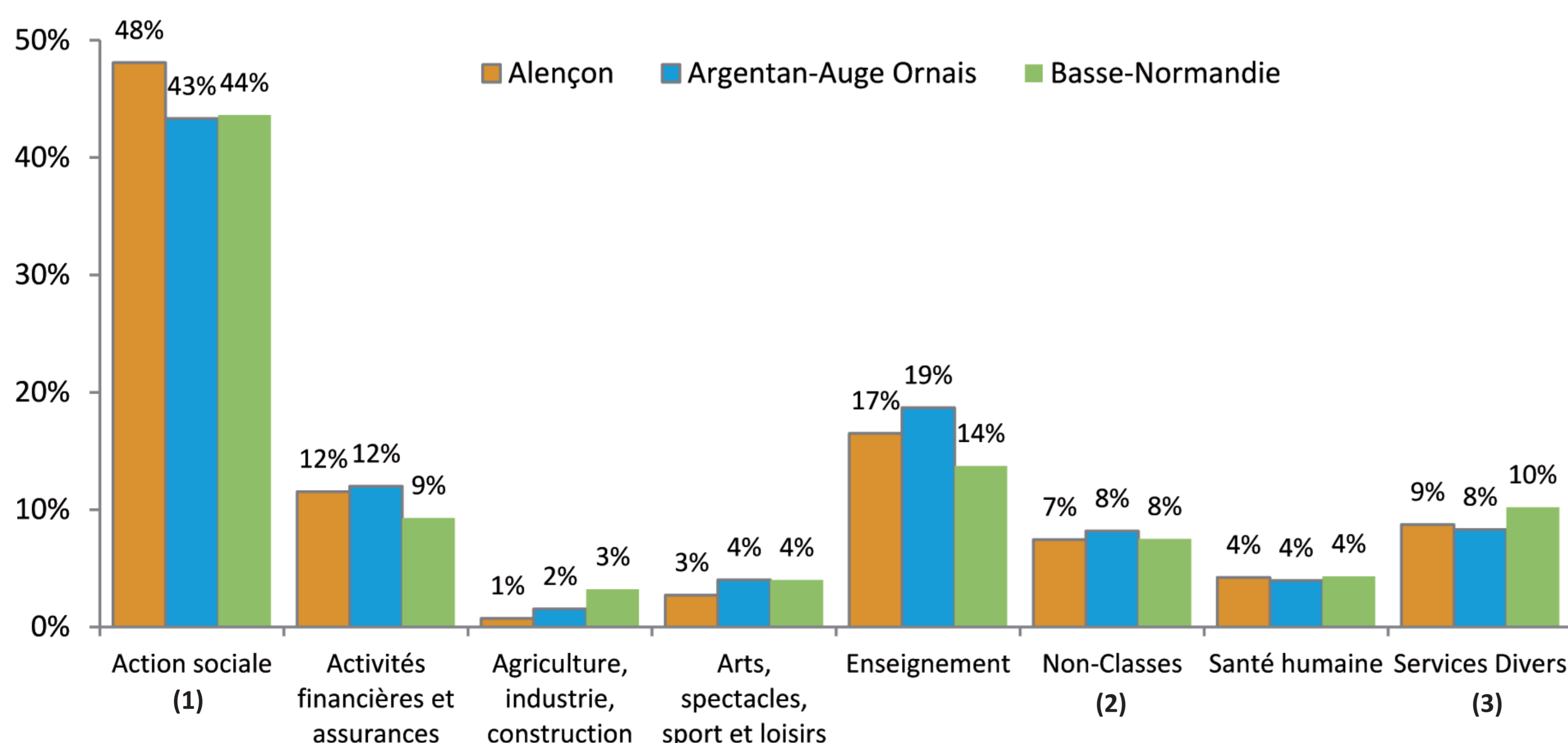


PAYS D'ARGENTAN PAYS D'AUGE ORNAIS



RÉPARTITION DES EMPLOIS PAR SECTEURS

À L'ÉCHELLE DU PAYS D'ALENÇON ET DU PAPAQ



(1) L'action sociale recouvre un grand nombre d'activités : aide à domicile, hébergement social et médico-social, aide par le travail, action sociale sans hébergement, accueil du jeune enfant, etc.

(2) Non classés : emplois des établissements dont l'activité relève du code NAF 9499Z « Autres organisations fonctionnant par adhésion volontaire » ne permettant pas l'identification précise de l'activité de l'entreprise.

(3) Autres secteurs d'activités : hébergement et restauration, services aux entreprises, information et communication, commerce et réparation, transports, etc.

Source : Observatoire régional de l'ESS / CRESS Basse-Normandie, d'après INSEE Clap 2012

L'observation statistique de l'ess, de quoi parle-t-on ?

Le périmètre de l'économie sociale et solidaire a été établi en collaboration avec l'INSEE, le CNCRS et le réseau des CRESS (Chambres Régionales de l'Economie Sociale et Solidaire) dès 2008. Il est constitué d'un ensemble de catégories juridiques regroupées en 4 grandes familles (coopératives, mutuelles, associations et fondations), dont sont exclues certaines activités définies par le code APE de l'établissement. Ce périmètre stabilisé et harmonisé permet désormais de mesurer la place et le poids de l'ESS sur les territoires, et de préciser les caractéristiques des établissements et des emplois qui la composent.

Pour en savoir plus : Observatoire régional de l'économie sociale et solidaire (ORESS) - CRESS Basse-Normandie, Pôle Observation, études, ressources : cress@cress-bn.org - 02 31 06 09 23