

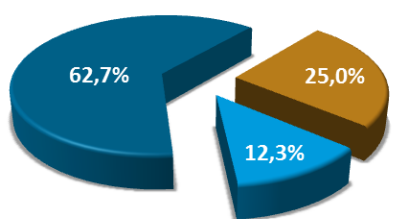
Chiffres clés de l'économie sociale et solidaire à l'échelle du pays du Sud-Calvados

	Associations	Coopératives	Mutuelles	Fondations	ESS	Hors ESS privé	Hors ESS public	Hors ESS (Total)	Part de l'ESS
Etablissements employeurs	120	23	SS	3	146	1188	264	1452	9,1%
Effectif salarié au 31dec 2008	1192	137	SS	70	1399	7114	2840	9954	12,3%
Emplois en ETP sur l'année 2008	937	135	SS	56	1128	6248	2393	8641	11,5%
Rémunérations brutes distribuées (En millions d'Euros)	18	4	SS	1	24	168	63	232	9,4%

Source: Insee - CLAP - 2008
Champ : postes de travail au 31 décembre (hors agriculture-sylviculture-pêche, intérimaires et postes annexes).
SS = secret statistique

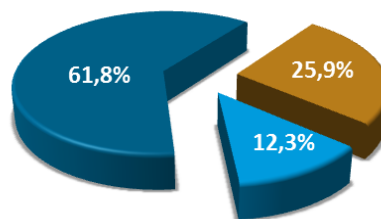
Répartition des effectifs salariés au 31 décembre à l'échelle du pays du Sud-Calvados

Structuration de l'économie à l'échelle du pays Sud Calvados



■ ESS ■ Hors ESS privé ■ Hors ESS public

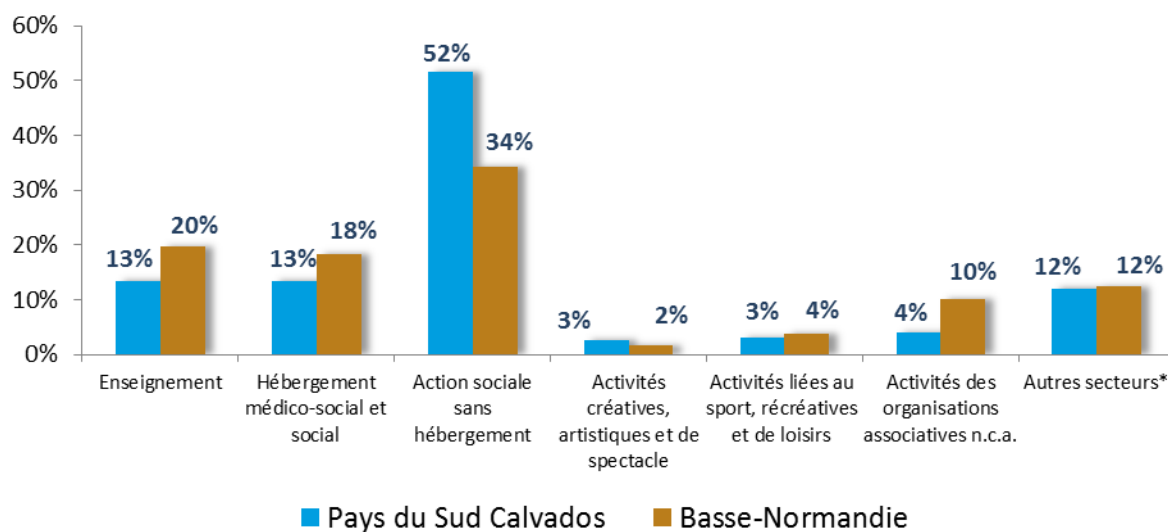
Structuration de l'économie à l'échelle de la Basse-Normandie



■ ESS ■ Hors ESS privé ■ Hors ESS public

Source: Insee CLAP - 2008

Répartition des effectifs salariés des associations par secteurs d'activité



■ Pays du Sud Calvados ■ Basse-Normandie

Source: Insee CLAP 2008

*dont service aux entreprises, hébergement restauration, santé, commerce, transports, industrie, construction

Etablissements employeurs de l'économie sociale et solidaire de plus de 50 salariés

Nom de l'Entreprise/Etablissement	Commune	Activité principale	SIEGE	Tranche d'effectif	Date mise à jour effectif	Statut
APAEI DU BOCAGE VIROIS-SUISSE NORMANDE_CAT	CONDE SUR NOIREAU	Aide par le travail	Non	100 à 199	2009	Associations
APAEI DU PAYS D'AUGE ET DE FALAISE_IME	FALAISE	Hébergement médicalisé pour enfants handicapés	Non	50 à 99	2009	Associations

Source: Insee Sirene 2010

Zoom sur les structures d'insertion par l'activité économique (SIAE) domiciliées sur le pays Sud Calvados

Nom de la structure	Type de structure	Ville	Activité	Nbre de salariés permanent	Nbre de personnes accueillies/accompagnées 2008
AIPF	ACI	FALAISE	Entretien de l'environnement et horticulture	5	44
LES JARDINS D'ARLETTE	ACI	FALAISE	Jardinage - environnement	2	24
AUX FRINGUES	ACI	CONDE-SUR-NOIREAU	Magasin de vêtements	3	15
POISSON D'AVRIL	ACI	FALAISE	Journal	10	nd
POISSON D'AVRIL	ACI	FALAISE	Peinture		17
LE RELAIS	AI	FALAISE		3	165
ASACE	AI	CONDE-SUR-NOIREAU		4	94

Source: DIRECCTE Basse-Normandie 2009

AI: Association intermédiaire

ACI: Atelier et Chantier d'Insertion

Zoom sur la Scic domiciliée sur le pays Sud Calvados

Nom	Statut	Communes	Date de création	Effectifs (2009)
Les tulipes contre le cancer	scic	Falaise	2001	1

Source: URSCOP Ouest - Cress Basse-Normandie 2010 Scic en activité au premier janvier 2010

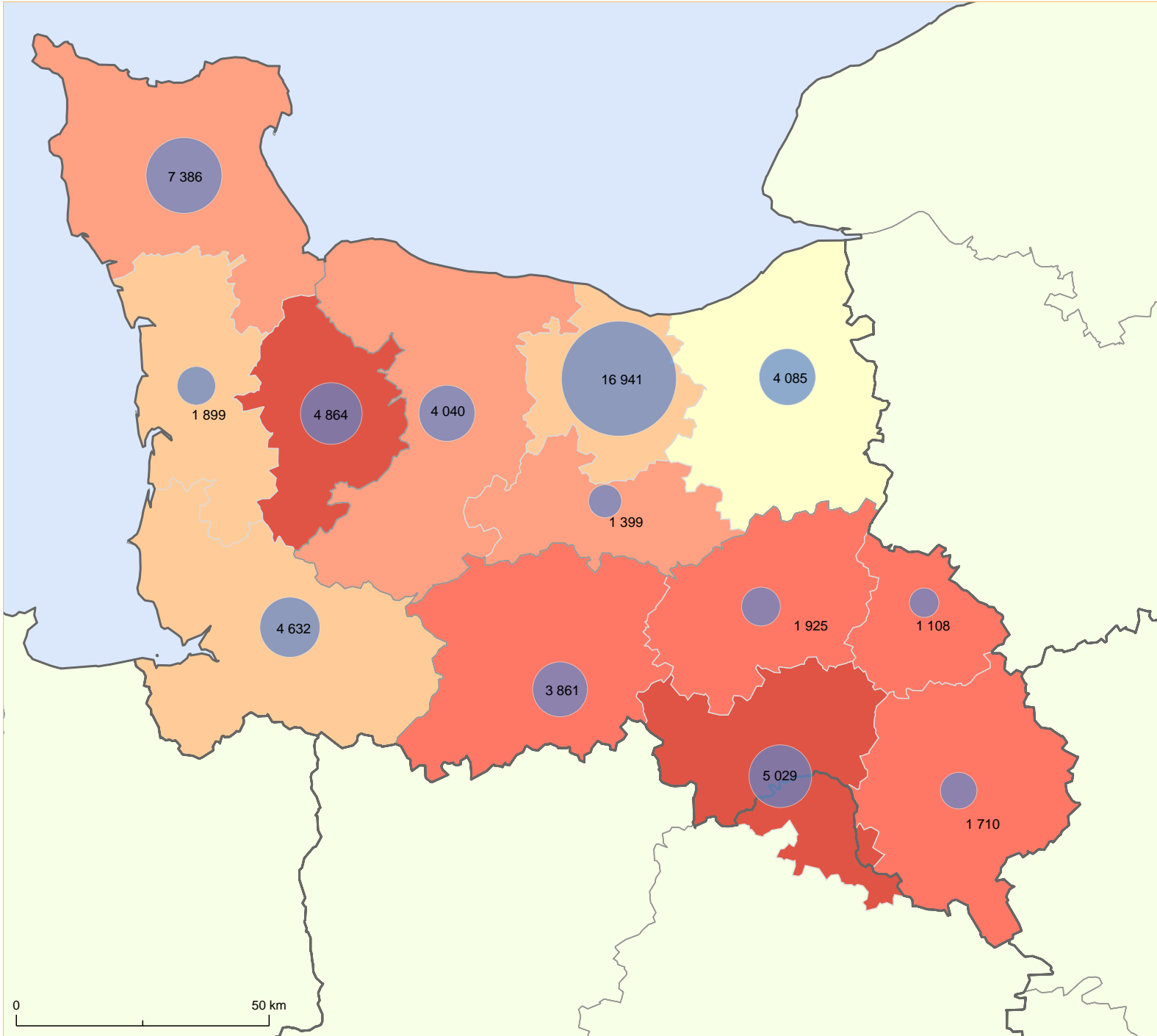
Repères

SCIC: Sociétés coopératives d'intérêt collectif

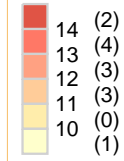
Contact

Damien RESTOUX
 Chargé de mission
 Pôle Etudes, Observation, Ressources
 CRESS Basse-Normandie
 12, rue Alfred Kastler
 14000 CAEN
 Tél: 02 31 06 09 23 – Fax: 02 31 44 40 78
 E-mail : damien.restoux@cress-bn.org

Effectifs salariés de l'ESS et part dans l'emploi total à l'échelle des pays

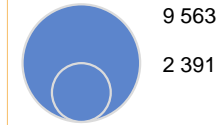


Part des effectifs salariés de l'économie sociale et solidaire dans l'ensemble des effectifs (%), 2008



source : Insee CLAP - Traitement Observatoire régional de l'ESS - CRESS Basse-Normandie

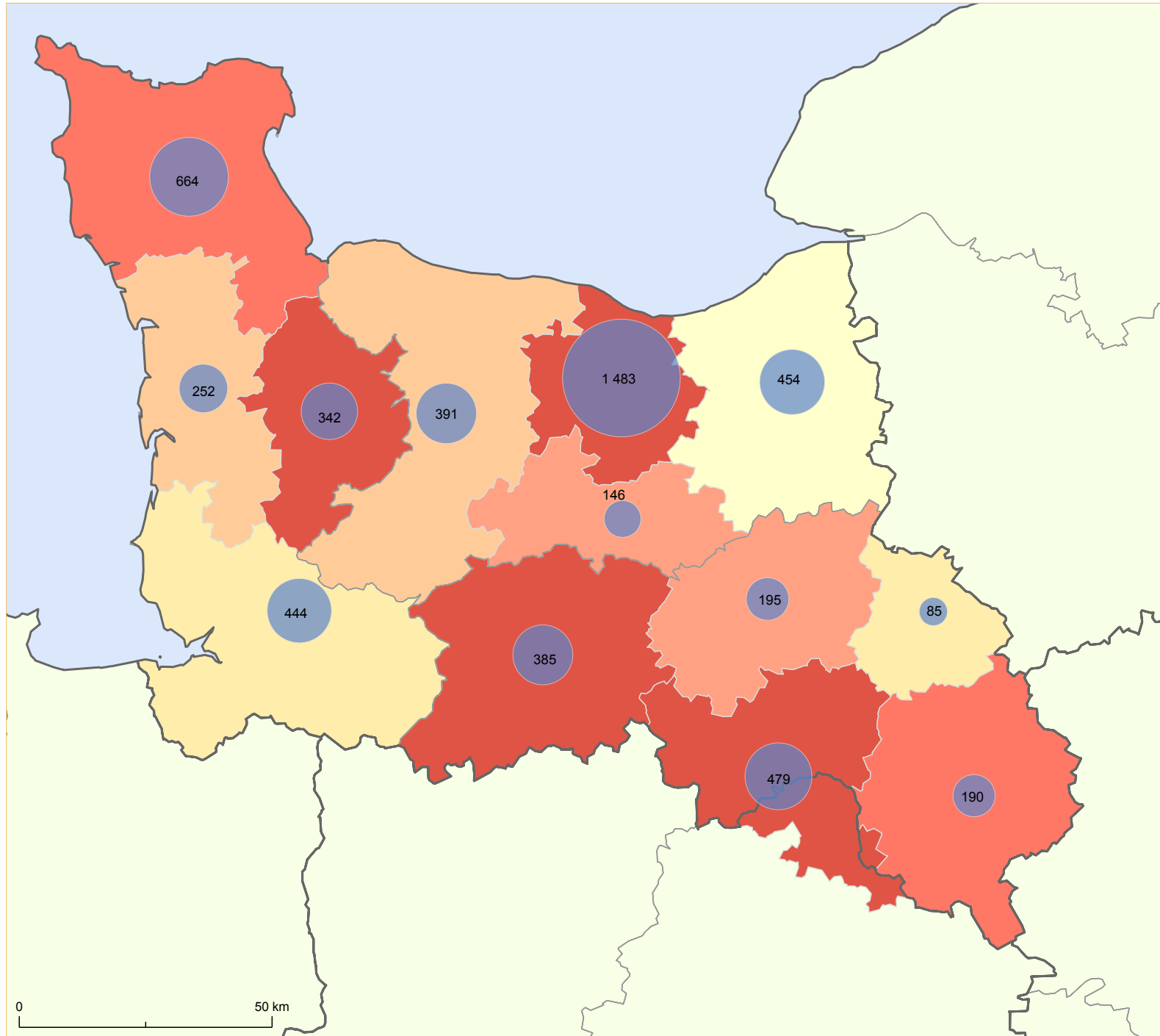
Effectifs salariés au 31/12 de l'économie sociale et solidaire, 2008



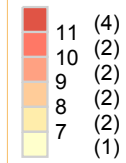
source : Insee CLAP - Traitement Observatoire régional de l'ESS - CRESS Basse-Normandie -

0 50 km

Nombre d'établissements ESS employeurs et part dans l'ensemble des établissements employeurs à l'échelle des pays



Part de l'économie sociale et solidaire dans l'ensemble des établissements employeurs (%), 2008



source : Insee CLAP - Traitement Observatoire régional de l'ESS - CRESS Basse-Normandie

Nombre d'établissements économie sociale et solidaire employeurs, 2008



source : Insee CLAP - Traitement Observatoire régional de l'ESS - CRESS Basse-Normandie