

Chiffres clés de l'économie sociale et solidaire à l'échelle du pays de la Baie du Mont-Saint-Michel

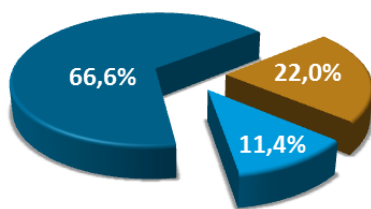
| | Associations | Coopératives | Mutuelles | Fondations | ESS | Hors ESS privé | Hors ESS public | Hors ESS (Total) | Part de l'ESS |
|---|--------------|--------------|-----------|------------|-------------|----------------|-----------------|------------------|---------------|
| Etablissements employeurs | 351 | 82 | 8 | 3 | 444 | 4596 | 605 | 5201 | 7,9% |
| Effectif salarié au 31dec 2008 | 2897 | 1616 | 17 | 102 | 4632 | 27159 | 8974 | 36133 | 11,4% |
| Emplois en ETP sur l'année 2008 | 2397 | 1570 | 11 | 93 | 4071 | 24406 | 7920 | 32326 | 11,2% |
| Rémunérations brutes distribuées (En millions d'Euros) | 55 | 57 | 0,3 | 2 | 115 | 633 | 213 | 847 | 12,0% |

Source: Insee - CLAP - 2008

Champ : postes de travail au 31 décembre (hors agriculture-sylviculture-pêche, intérimaires et postes annexes).

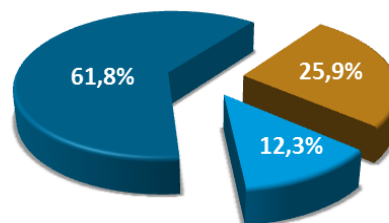
Répartition des effectifs salariés au 31 décembre à l'échelle du pays de la Baie du Mont-Saint-Michel

Structuration de l'économie à l'échelle du pays de la Baie du Mont Saint Michel



■ ESS ■ Hors ESS privé ■ Hors ESS public

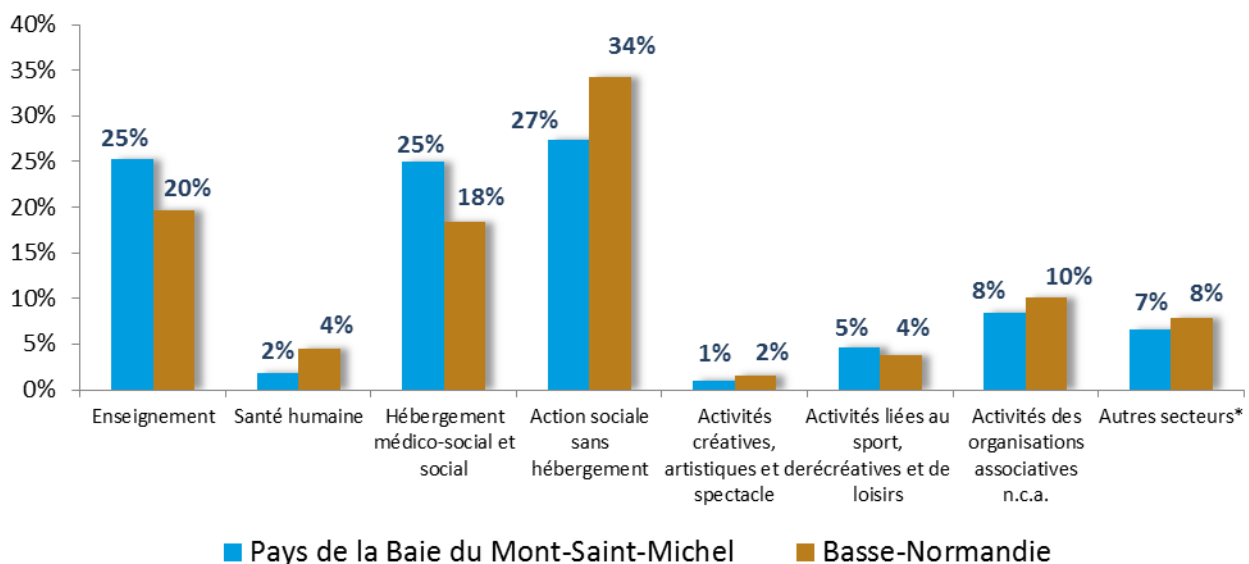
Structuration de l'économie à l'échelle de la Basse-Normandie



■ ESS ■ Hors ESS privé ■ Hors ESS public

Source: Insee CLAP - 2008

Répartition des effectifs salariés des associations par secteurs d'activité



Source: Insee CLAP 2008

*dont commerce, transports, industrie et construction

Etablissements employeurs de l'économie sociale et solidaire de plus de 50 salariés

| Nom de l'Entreprise/Etablissement | Commune | Activité principale | SIEGE | Tranche d'effectif | Date mise à jour effectif | Statut |
|---|---------------------------|--|-------|--------------------|---------------------------|-----------------------------------|
| ASSOC AMIS ETABL TRAVAIL PROTEGE_CENTRE D AIDE PAR LE TRAVAIL | AVRANCHES | Aide par le travail | Oui | 100 à 199 | 2009 | Associations |
| AIDE MENAGERE SECTION PERSONNES AGEES | AVRANCHES | Aide à domicile | Oui | 100 à 199 | 2002 | Associations |
| CENT PROMO FORMATION AUTONOMIE | GRANVILLE | Hébergement social pour handicapés mentaux et malades mentaux | Oui | 100 à 199 | 2009 | Associations |
| GRANVILLE SANTE_AIDE A DOMICILE | GRANVILLE | Aide à domicile | Oui | 50 à 99 | 2010 | Associations |
| OBJECTIF SOLIDARITE EMPLOI | GRANVILLE | Autres organisations fonctionnant par adhésion volontaire | Oui | 50 à 99 | 2009 | Associations |
| ASSOCIATION PREVENTION ET READAPTATIO | AVRANCHES | Hébergement social pour enfants en difficultés | Oui | 50 à 99 | 2009 | Associations |
| ASSOCIATION INTERMEDIAIRE_PASSERELLES | AVRANCHES | Action sociale sans hébergement n.c.a. | Oui | 100 à 199 | 2009 | Associations |
| AGRIAL | SAINT HILAIRE DU HARCOUET | Commerce de gros de céréales, de semences et d'aliments pour le bétail | Non | 50 à 99 | 2009 | Coopératives du domaine agricole |
| AS AIDE PERS AGEES & PERS HAND AVRANC | AVRANCHES | Aide à domicile | Oui | 250 à 499 | 2009 | Associations |
| ACOME SOCIETE COOPERATIVE DE PRODUCTIO | ROMAGNY | Fabrication d'autres fils et câbles électroniques ou électriques | Non | 1000 à 1999 | 2009 | Coopératives de production (SCOP) |
| ASS PARENTS AMIS ENFANTS INADAPTES_IME LE MONT JOLI | AVRANCHES | Hébergement médicalisé pour enfants handicapés | Oui | 100 à 199 | 2009 | Associations |
| INST HENRI WALLON DEVELOPPEMENT ADAPTA | GRANVILLE | Hébergement médicalisé pour enfants handicapés | Oui | 50 à 99 | 2009 | Associations |
| ASS AIDES DOMICILE ACTIVITES REGROUPEE | GRANVILLE | Aide à domicile | Oui | 100 à 199 | 2009 | Associations |
| ASS DEP SAUVEGARDE ENFANCE ADOLES MANCHE_INSTITUT MEDICO PROFESS LES BONS VENTS | MORTAIN | Hébergement médicalisé pour enfants handicapés | Non | 100 à 199 | 2009 | Associations |
| ASILE SAINT JOSEPH_MAIISON DE RETRAITE | SOURDEVAL | Hébergement social pour personnes âgées | Oui | 50 à 99 | 2009 | Fondations |
| ASS BARENTONAISE INSERT SOCIALE HANDIC_CAT G. POSTEL | BARENTON | Aide par le travail | Oui | 100 à 199 | 2009 | Associations |

Source: Insee Sirene 2010

Zoom sur les structures d'insertion par l'activité économique (SIAE) domiciliées sur le pays de la Baie du Mont-Saint-Michel

| Nom de la structure | Type de structure | Ville | Activité |
|--|-------------------|---------------------------|--|
| Passerelles vers l'emploi | ACI | Avranches | |
| Ose environnement - Objectif / Solidarité / Emploi | ACI | GRANVILLE | Environnement |
| Rivières et bocages | ACI | ISIGNY-LE-BUAT | Tâches liées à l'entretien et l'aménagement de la nature |
| Passerelles | AI | Avranches | Environnement + petit bâtiment |
| Depann'Familles | AI | GRANVILLE | |
| OSE | AI | GRANVILLE | |
| Aider | AI | SAINT-HILAIRE-DU-HARCOUET | |

Source: DIRECCTE Basse-Normandie 2009

AI: Association intermédiaire
ACI: Atelier et Chantier d'Insertion

Zoom sur les SCOP domiciliées sur le pays de la Baie du Mont-Saint-Michel

| Nom | Statut | Communes | Date de création | Effectifs (2009) |
|--------------------------|--------|----------|------------------|------------------|
| Ambulances de la Selune. | scop | Parigny | 1997 | 8 |
| ACOME | scop | Romagny | 1932 | 1199 |

Source: URSCOP Ouest - Cress Basse-Normandie 2010 - Scop en activité au premier janvier 2010

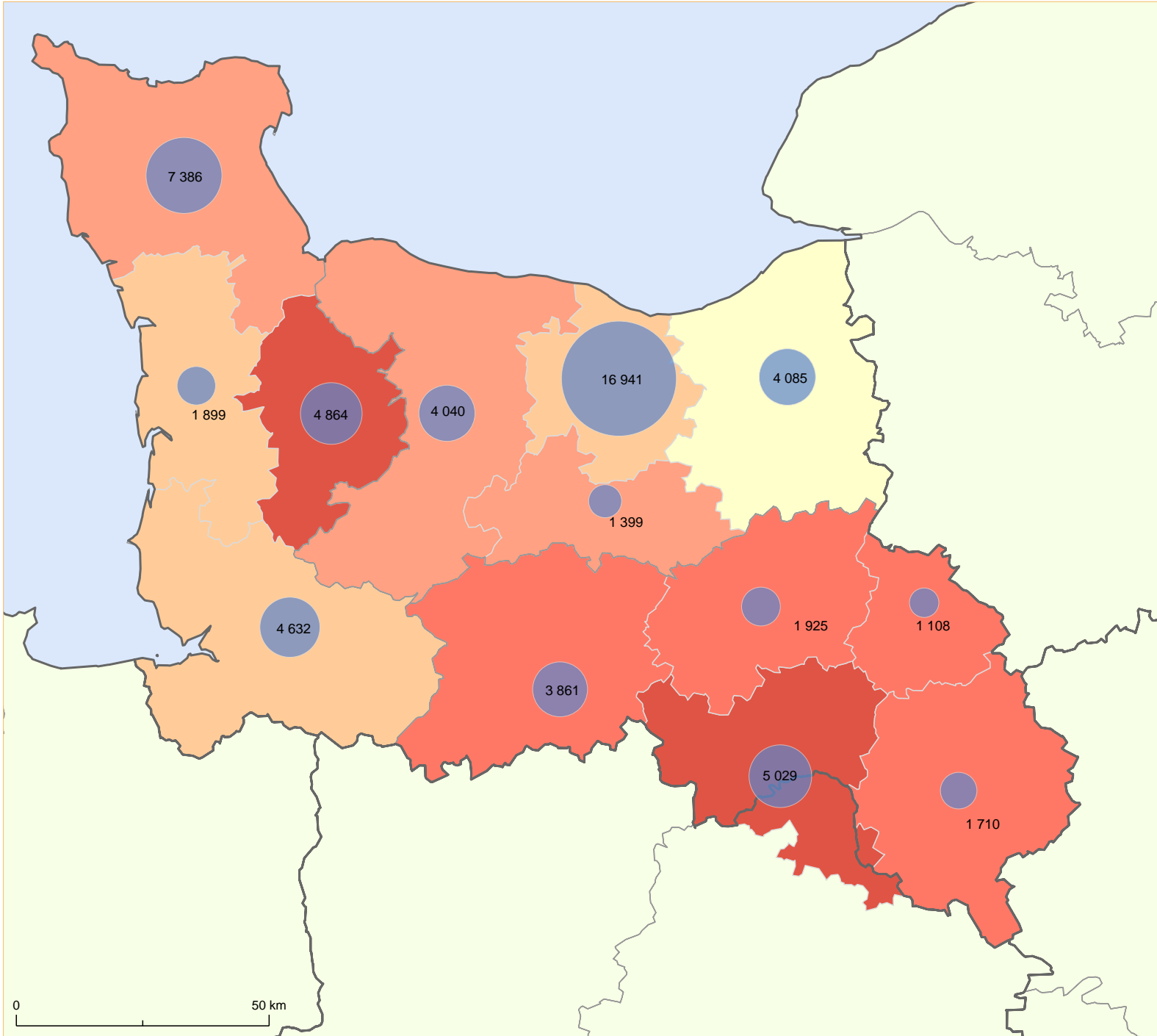
Repères

SCOP: Sociétés coopératives et participatives

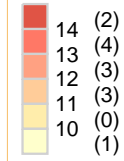
Contact

Damien RESTOUX
Chargé de mission
Pôle Etudes, Observation, Ressources
CRESS Basse-Normandie
12, rue Alfred Kastler
14000 CAEN
Tél: 02 31 06 09 23 – Fax: 02 31 44 40 78
E-mail : damien.restoux@cress-bn.org

Effectifs salariés de l'ESS et part dans l'emploi total à l'échelle des pays

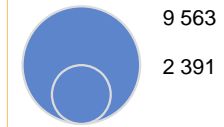


Part des effectifs salariés de l'économie sociale et solidaire dans l'ensemble des effectifs (%), 2008



source : Insee CLAP - Traitement Observatoire régional de l'ESS - CRESS Basse-Normandie

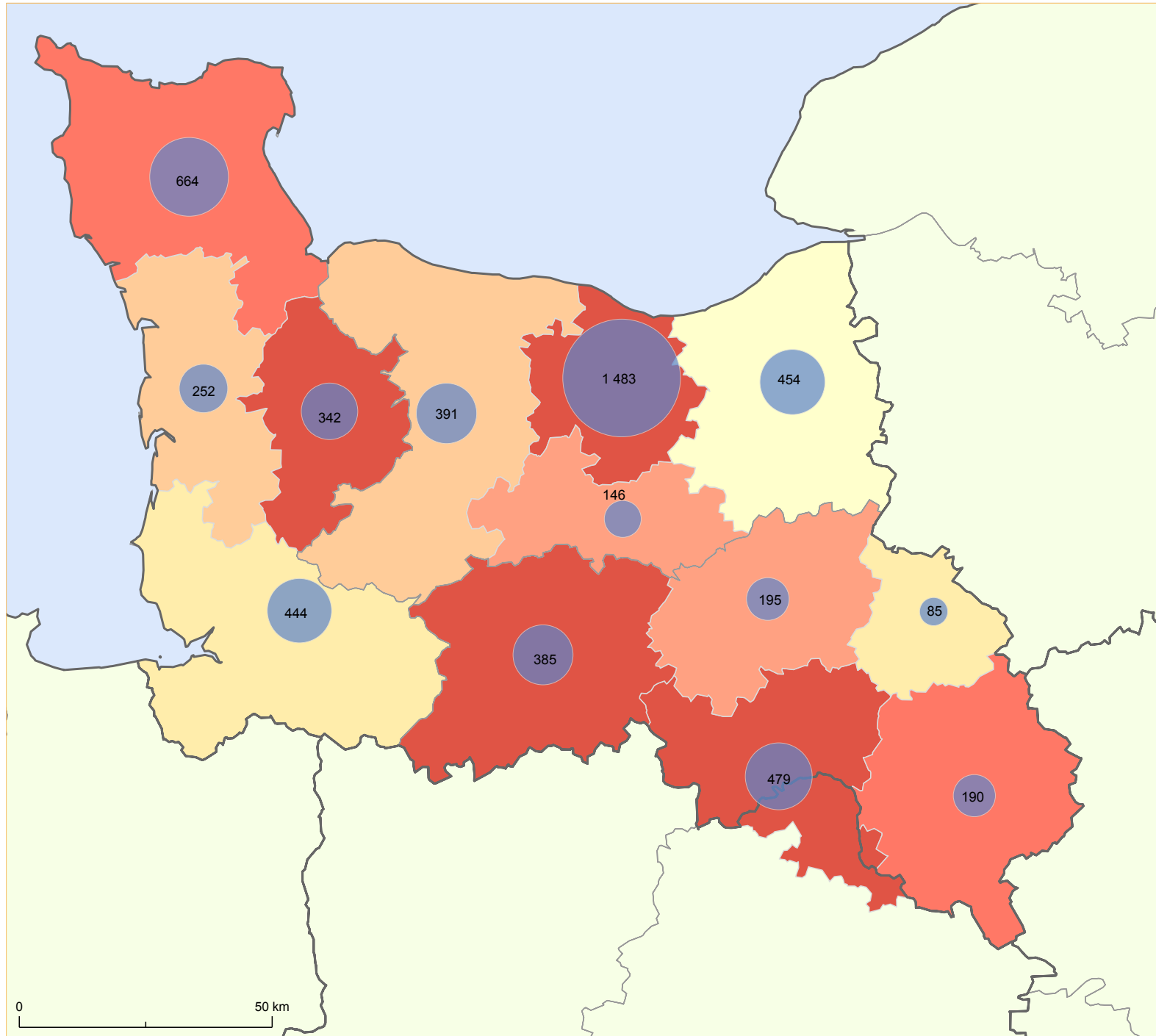
Effectifs salariés au 31/12 de l'économie sociale et solidaire, 2008



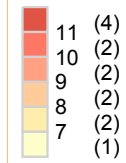
source : Insee CLAP - Traitement Observatoire régional de l'ESS - CRESS Basse-Normandie -

0 50 km

Nombre d'établissements ESS employeurs et part dans l'ensemble des établissements employeurs à l'échelle des pays



Part de l'économie sociale et solidaire dans l'ensemble des établissements employeurs (%), 2008



source : Insee CLAP - Traitement Observatoire régional de l'ESS - CRESS Basse-Normandie

Nombre d'établissements économie sociale et solidaire employeurs, 2008



source : Insee CLAP - Traitement Observatoire régional de l'ESS - CRESS Basse-Normandie