

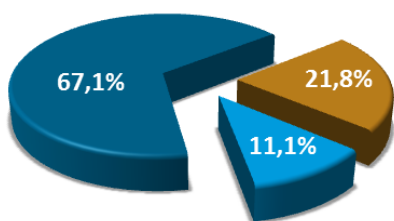
## Chiffres clés de l'économie sociale et solidaire à l'échelle du pays de Coutances

	Associations	Coopératives	Mutuelles	Fondations	ESS	Hors ESS privé	Hors ESS public	Hors ESS (Total)	Part de l'ESS
<b>Etablissements employeurs</b>	205	43	SS	4	<b>252</b>	2255	330	2585	<b>8,9%</b>
<b>Effectif salarié au 31dec 2008</b>	1489	393	SS	17	<b>1899</b>	11485	3741	15226	<b>11,1%</b>
<b>Emplois en ETP sur l'année 2008</b>	1288	370	SS	15	<b>1673</b>	10250	3127	13377	<b>11,1%</b>
<b>Rémunérations brutes distribuées (En millions d'Euros)</b>	31	11	SS	0,4	<b>42</b>	263	83	347	<b>10,8%</b>

Source: Insee - CLAP - 2008  
Champ : postes de travail au 31 décembre (hors agriculture-sylviculture-pêche, intérimaires et postes annexes).  
SS = secret statistique

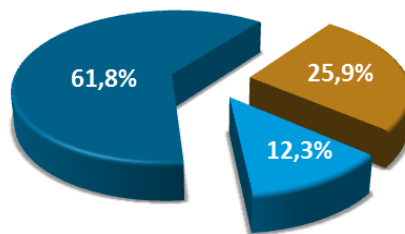
## Répartition des effectifs salariés au 31 décembre à l'échelle du pays de Coutances

Structuration de l'économie à l'échelle du pays de Coutances



■ ESS ■ Hors ESS privé ■ Hors ESS public

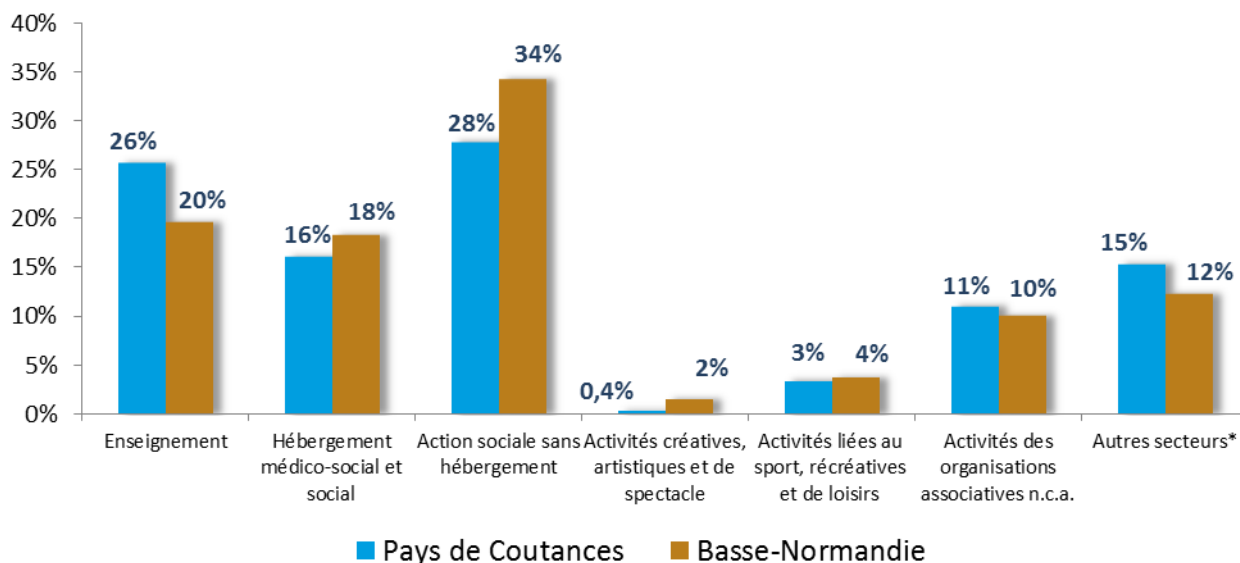
Structuration de l'économie à l'échelle de la Basse-Normandie



■ ESS ■ Hors ESS privé ■ Hors ESS public

Source: Insee clap 2008

## Répartition des effectifs salariés des associations par secteurs d'activité



Source: Insee CLAP 2008  
\*dont santé, commerce, transports, industrie, construction, construction

## Etablissements employeurs de l'économie sociale et solidaire de plus de 50 salariés

Nom de l'Entreprise/Etablissement	Commune	Activité principale	SIEGE	Tranche d'effectif	Date mise à jour effectif	Statut
ASS NAT FORMATION PROFESSION ADULTE_CFP	COUTANCES	Formation continue d'adultes	Non	50 à 99	2009	Associations
ASSOCIATION ACCUEIL EMPLOI	COUTANCES	Action sociale sans hébergement	Oui	100 à 199	2010	Associations
AGRIAL	CREANCES	Culture de légumes, de melons, de racines et de tubercules	Non	100 à 199	2009	Coopératives du domaine agricole
APEI CTRE MANCHE_CAT LE MOULIN DE LA MARE	COUTANCES	Aide par le travail	Non	50 à 99	2009	Associations
AIDE ET INTERVENTION A DOMICILE	COUTANCES	Action sociale sans hébergement	Oui	50 à 99	2009	Associations
UNA DU COUTANCAIS	COUTANCES	Action sociale sans hébergement	Oui	100 à 199	2009	Associations
ASS DEP SAUVEGARDE ENFANCE ADOLES MANCHE_FOYER D'ACTION EDUCATIVE LA RUAUDERIE	COUTANCES	Hébergement social pour enfants en difficultés	Non	50 à 99	2009	Associations

## Zoom sur les structures d'insertion par l'activité économique (SIAE) domiciliées sur le pays de Coutances

Nom de la structure	Type de structure	Ville	Activité
STEVE	ACI	Lessay	Environnement + espaces verts
AFERE - Association de Formation d'Entraide et de Réentrainement à l'Emploi	ACI	PERIERS	Tri de vêtement et remise en état
Accueil emploi	AI	Coutances	

Source: DIRECCTE Basse-Normandie 2009

**AI: Association intermédiaire**

**ACI: Atelier et Chantier d'Insertion**

## Zoom sur les Scop et Scic domiciliées sur le pays de Coutances

Nom	Statut	Communes	date de création	Effectifs (2009)
TECHNI CSE	scop	Camprond	1987	4
Les 7 vents du Cotentin	scic	Coutances	2006	7
SCP des Taxis de la Côte.	scop	Lessay	2003	5
AVPM.	scop	Nicorps	2008	4

Source: URSCOP Ouest - Cress Basse-Normandie 2010  
SCOP SCIC en activité au premier janvier 2010

### Repères

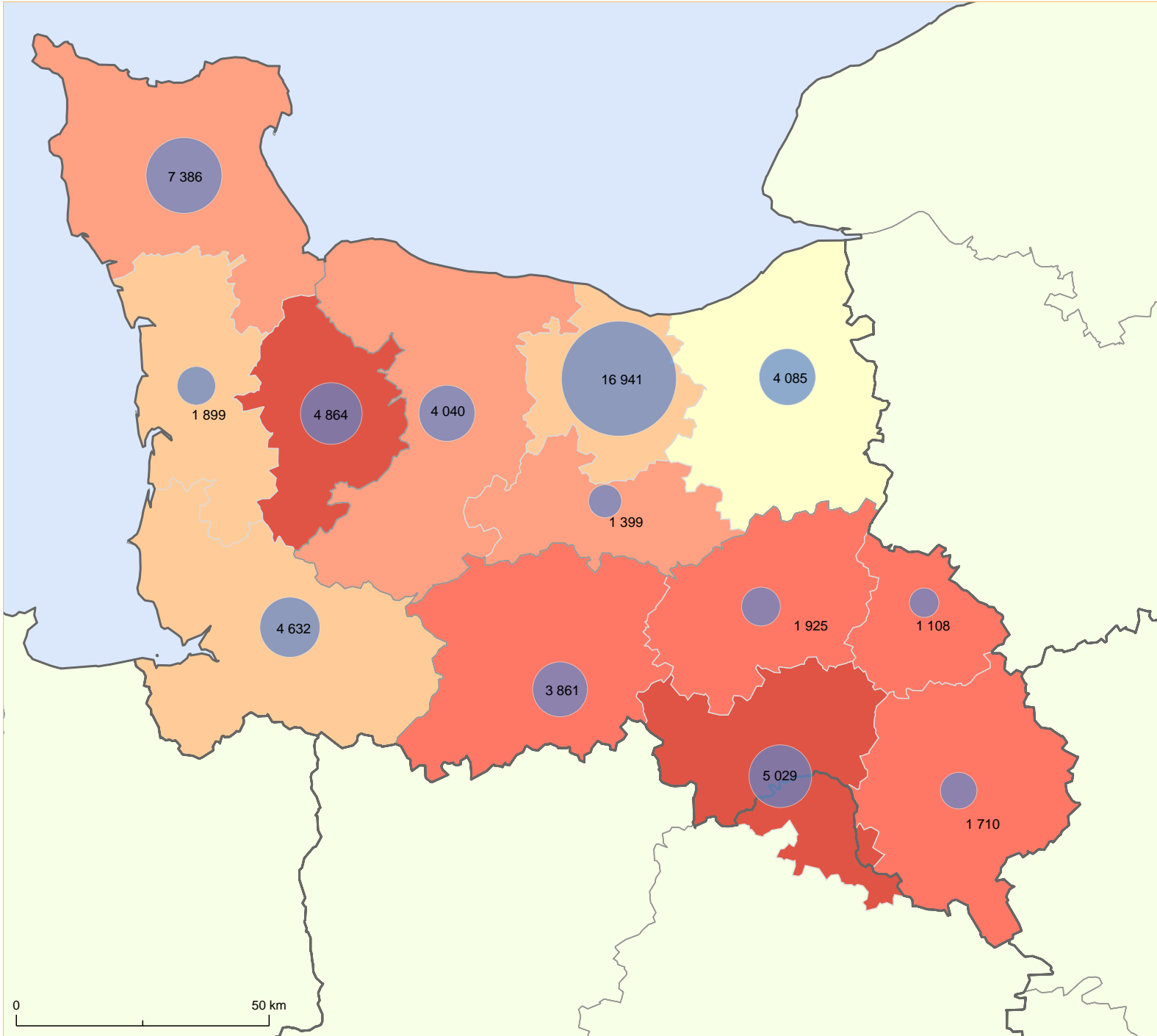
**SCOP: Sociétés coopératives et participatives**

**SCIC: Sociétés coopératives d'intérêt collectif**

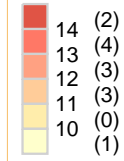
### Contact

Damien RESTOUX  
Chargé de mission  
Pôle Etudes, Observation, Ressources  
CRESS Basse-Normandie  
12, rue Alfred Kastler  
14000 CAEN  
Tél: 02 31 06 09 23 – Fax : 02 31 44 40 78  
E-mail : [damien.restoux@cress-bn.org](mailto:damien.restoux@cress-bn.org)

# Effectifs salariés de l'ESS et part dans l'emploi total à l'échelle des pays

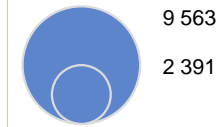


## Part des effectifs salariés de l'économie sociale et solidaire dans l'ensemble des effectifs (%), 2008



source : Insee CLAP - Traitement Observatoire régional de l'ESS - CRESS Basse-Normandie

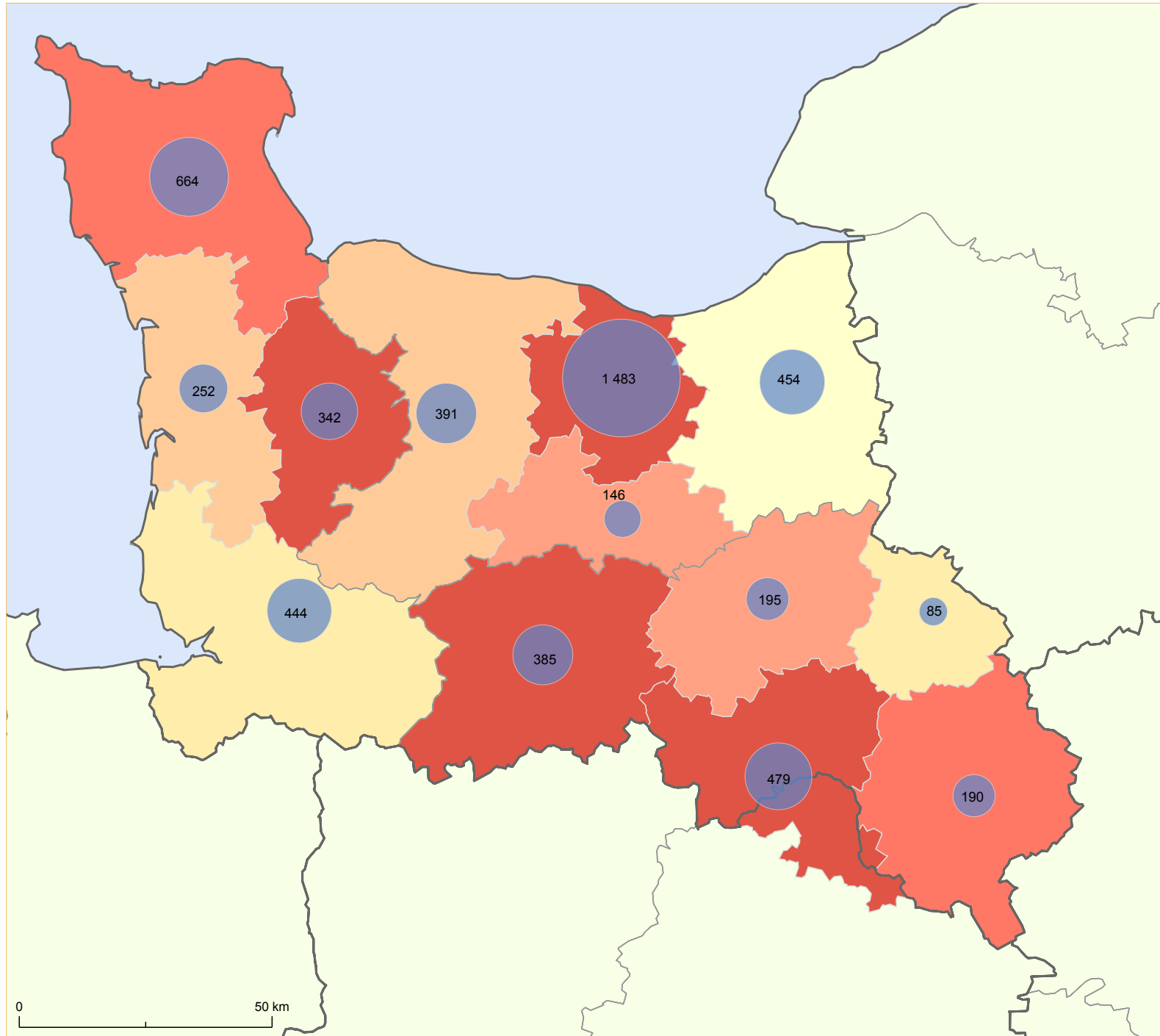
## Effectifs salariés au 31/12 de l'économie sociale et solidaire, 2008



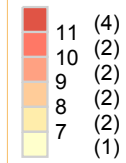
source : Insee CLAP - Traitement Observatoire régional de l'ESS - CRESS Basse-Normandie -

0 50 km

# Nombre d'établissements ESS employeurs et part dans l'ensemble des établissements employeurs à l'échelle des pays



**Part de l'économie sociale et solidaire dans l'ensemble des établissements employeurs (%), 2008**



source : Insee CLAP - Traitement Observatoire régional de l'ESS - CRESS Basse-Normandie

**Nombre d'établissements économie sociale et solidaire employeurs, 2008**



source : Insee CLAP - Traitement Observatoire régional de l'ESS - CRESS Basse-Normandie

0 50 km