

Chiffres clés de l'économie sociale et solidaire à l'échelle du pays du Cotentin

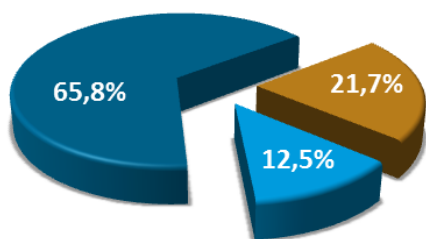
	Associations	Coopératives	Mutuelles	Fondations	ESS	Hors ESS privé	Hors ESS public	Hors ESS (Total)	Part de l'ESS
Etablissements employeurs	508	101	13	42	664	5230	673	5903	10,1%
Effectif salarié au 31dec 2008	4 684	1 458	122	1122	7386	38923	12804	51727	12,5%
Emplois en ETP sur l'année 2008	3 841	1 382	112	991	6326	34811	11020	45831	12,1%
Rémunérations brutes distribuées (En millions d'Euros)	85	40	3	30	160	1060	312	1373	10,4%

Source: Insee - CLAP - 2008

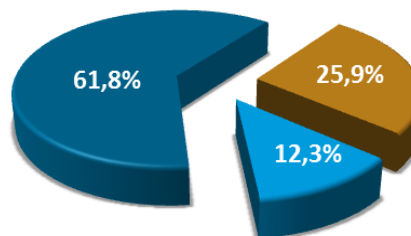
Champ : postes de travail au 31 décembre (hors agriculture-sylviculture-pêche, intérimaires et postes annexes).

Répartition des effectifs salariés au 31 décembre à l'échelle du pays du Cotentin

Structuration de l'économie à l'échelle du pays du Cotentin



Structuration de l'économie à l'échelle de la Basse-Normandie

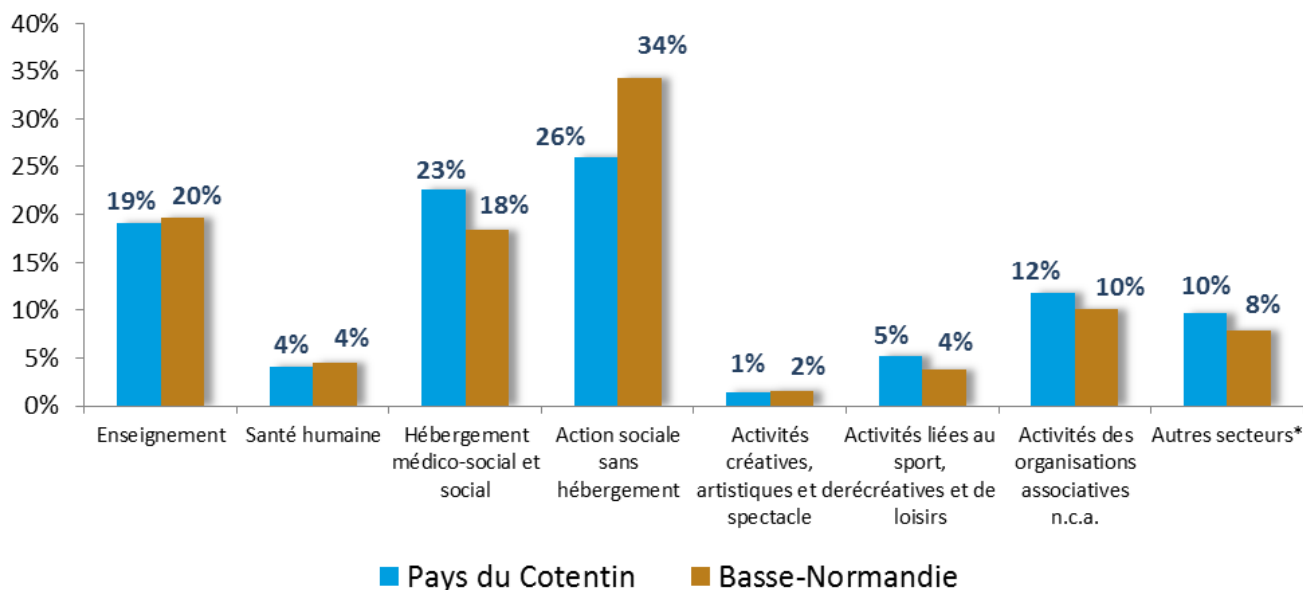


■ ESS ■ Hors ESS privé ■ Hors ESS public

■ ESS ■ Hors ESS privé ■ Hors ESS public

Source: Insee - CLAP - 2008

Répartition des effectifs salariés des associations par secteurs d'activité



■ Pays du Cotentin ■ Basse-Normandie

Source: Insee CLAP 2008

Etablissements employeurs de l'économie sociale et solidaire de plus de 100 salariés

Nom de l'Entreprise/Etablissement	Commune	Activité principale	SIEGE	Tranche d'effectif	Date mise à jour effectif	Statut
ASSOCIATION VIVRE CHEZ SOI	CHERBOURG OCTEVILLE	Aide à domicile	Oui	200 à 249	2009	Associations
ASS CHERBOURGEOISE TRAVAIL PROTEGE	TOURLAVILLE	Aide par le travail	Non	200 à 249	2009	Associations
COOP AGRI LAIT MAITRES LAITIERS COTENT	SOTTEVAST	Fabrication de fromage	Oui	500 à 999	2009	Coopératives du domaine agricole
AMELIORATION ELEVAGE INSEM_UNION AMELIS	REVILLE	Activités de soutien à la production animale	Non	100 à 199	2009	Coopératives du domaine agricole
ASS CHERBOURG ACTION INSTIT SANITAIRE ET SOCIALE	LA GLACERIE	Hébergement médicalisé pour enfants handicapés	Oui	500 à 999	2009	Associations
ASSOC NORMANDE AIDE AUX HANDICAPES_ESAT - ANEHP	MONTEBOURG	Aide par le travail	Non	100 à 199	2009	Associations
FONDATION BON SAUVEUR_ETABLISSEMENT DE SANTE	PICAUVILLE	Hébergement social pour toxicomanes	Oui	250 à 499	2009	Fondations
FONDATION BON SAUVEUR_ETABLISSEMENT DE SANTE	LA GLACERIE	Activités hospitalières	Non	100 à 199	2009	Fondations

Source: Insee SIRENE 2010

Zoom sur les structures d'insertion par l'activité économique (SIAE) domiciliées sur le pays du Cotentin

Nom de la structure	Type de structure	Ville	Activité
Relais enfant	ACI	CHERBOURG-OCTEVILLE	Tri, recyclage de produits alimentaires, textiles, articles de puériculture
ORECA Chantiers - Objectif retour à l'emploi par la création d'activités	ACI	Beaumont-Hague	Environnement, bâtiment, jardinage
Astre environnement	ACI	FLOTTEMANVILLE-HAGUE	
ACERDEV	ACI	Le Ham	Récupération, traitement des déchets végétaux de toute nature
ASTRE ENVIRONNEMENT - Association Solidarité Travail Recherche Emploi	ACI	BRETTEVILLE	Environnement
ABEC Association du Bassin d'Emploi de Carentan	ACI	Carentan	Tâches multiples, banque du meuble, atelier décoration
Depann'Familles	AI	CHERBOURG-OCTEVILLE	
ASTRE Association Solidarité Travail Recherche Emploi	AI	BRETTEVILLE	
ECORECA	EI	Beaumont-Hague	Entretien et valorisation des espaces naturels – petits travaux de maçonnerie et plantations
SINEO COTENTIN	EI	CHERBOURG-OCTEVILLE	Lavage de véhicules sans eau
ECORECA	EI	Beaumont-Hague	Entretien et valorisation des espaces naturels – petits travaux de maçonnerie et plantations

Source: DIRECCTE Basse-Normandie 2009

AI: Association intermédiaire
ACI: Atelier et Chantier d'Insertion
EI: Entreprise insertion

Zoom sur les Scop domiciliées sur le pays du Cotentin

Nom	Statut	Communes	Date de création	Effectifs (2009)
Société coopérative d'exploitation des établissements Bouchard.	scop	Bretteville		9
SARL ICARAI.	scop	Tourlaville	2008	5
Fabrique de Signes.	scop	Digosville	2008	2

Source: URSCOP Ouest - Cress Basse-Normandie 2010
Scop en activité au premier janvier 2010

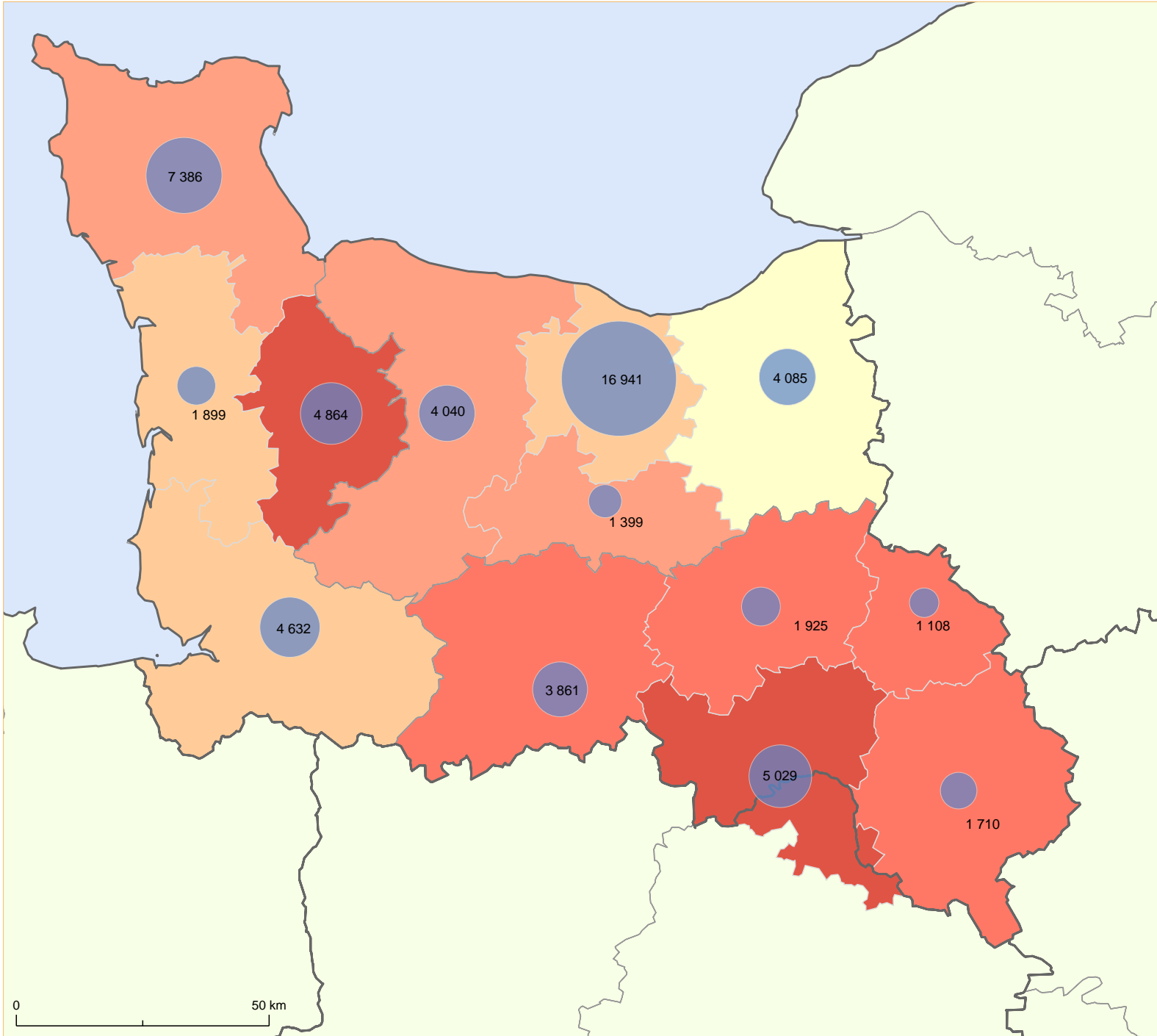
Repères

SCOP: Sociétés coopératives et participatives

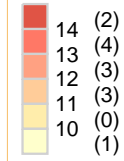
Contact

Damien RESTOUX
Chargé de mission
Pôle Etudes, Observation, Ressources
CRESS Basse-Normandie
12, rue Alfred Kastler
14000 CAEN
Tél: 02 31 06 09 23 – Fax : 02 31 44 40 78
E-mail : damien.restoux@cress-bn.org

Effectifs salariés de l'ESS et part dans l'emploi total à l'échelle des pays

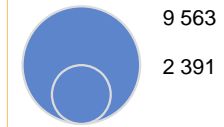


Part des effectifs salariés de l'économie sociale et solidaire dans l'ensemble des effectifs (%), 2008



source : Insee CLAP - Traitement Observatoire régional de l'ESS - CRESS Basse-Normandie

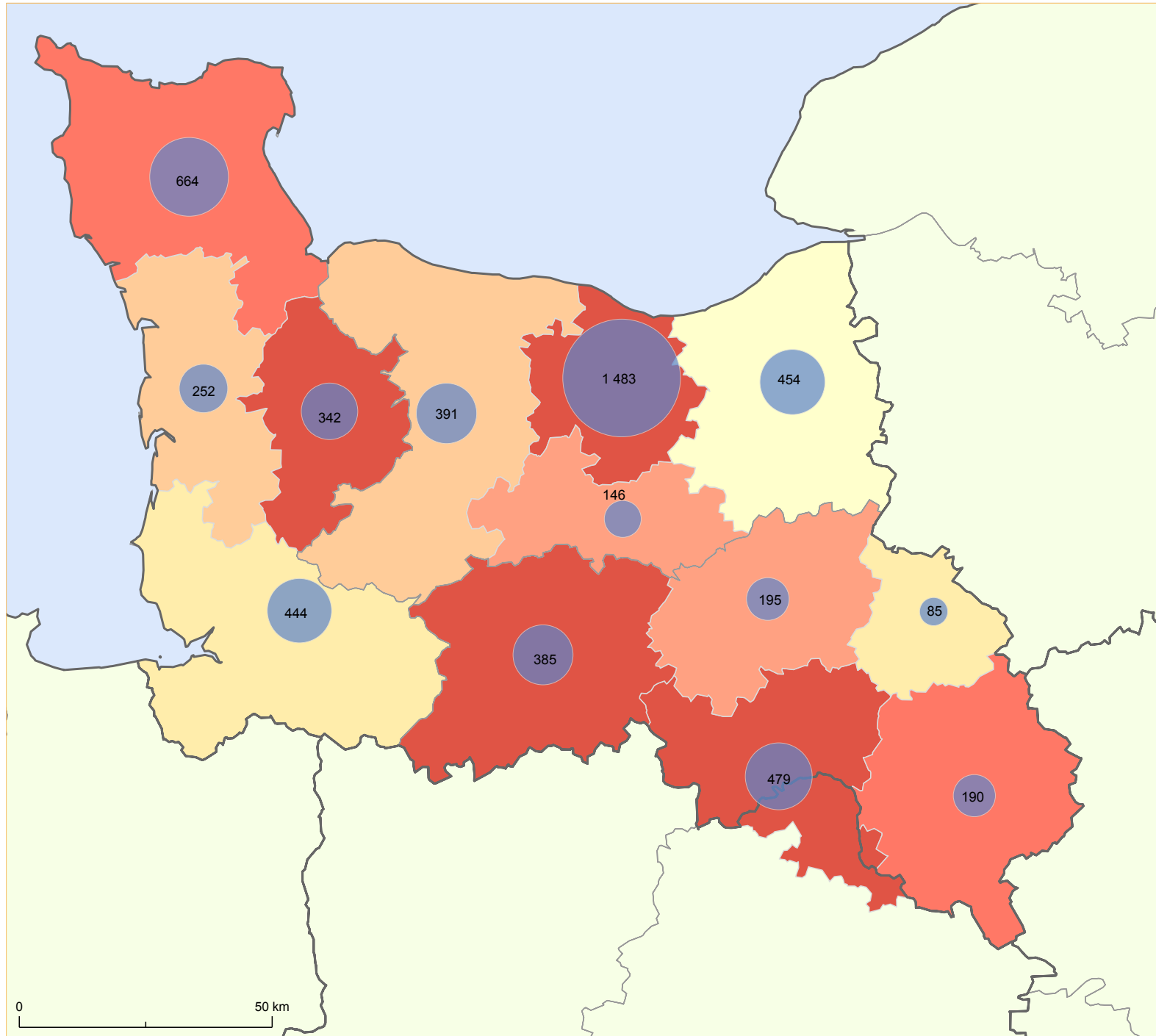
Effectifs salariés au 31/12 de l'économie sociale et solidaire, 2008



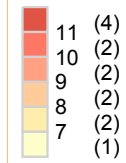
source : Insee CLAP - Traitement Observatoire régional de l'ESS - CRESS Basse-Normandie -

0 50 km

Nombre d'établissements ESS employeurs et part dans l'ensemble des établissements employeurs à l'échelle des pays



Part de l'économie sociale et solidaire dans l'ensemble des établissements employeurs (%), 2008



source : Insee CLAP - Traitement Observatoire régional de l'ESS - CRESS Basse-Normandie

Nombre d'établissements économie sociale et solidaire employeurs, 2008



source : Insee CLAP - Traitement Observatoire régional de l'ESS - CRESS Basse-Normandie

0 50 km