

## Chiffres clés de l'économie sociale et solidaire à l'échelle du Pays d'Auge

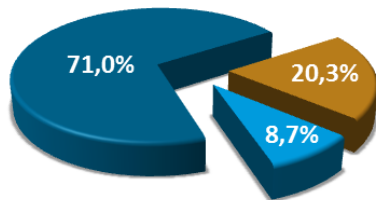
	Associations	Coopératives	Mutuelles	Fondations	ESS	Hors ESS privé	Hors ESS public	Hors ESS (Total)	Part de l'ESS
<b>Etablissements employeurs</b>	367	67	16	4	<b>454</b>	5976	623	6599	<b>6,4%</b>
<b>Effectif salarié au 31dec 2008</b>	3283	576	56	170	<b>4085</b>	33287	9519	42806	<b>8,7%</b>
<b>Emplois en ETP sur l'année 2008</b>	2587	567	45	148	<b>3347</b>	30040	8431	38471	<b>8,0%</b>
<b>Rémunérations brutes distribuées (En millions d'Euros)</b>	60	18	1,5	5	<b>84</b>	821	226	1047	<b>7,4%</b>

Source: Insee - CLAP - 2008

Champ : postes de travail au 31 décembre (hors agriculture-sylviculture-pêche, intérimaires et postes annexes).

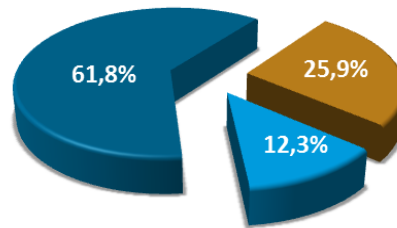
## Répartition des effectifs salariés au 31 décembre à l'échelle du pays d'Auge

Structuration de l'économie à l'échelle du pays d'Auge



■ ESS ■ Hors ESS privé ■ Hors ESS public

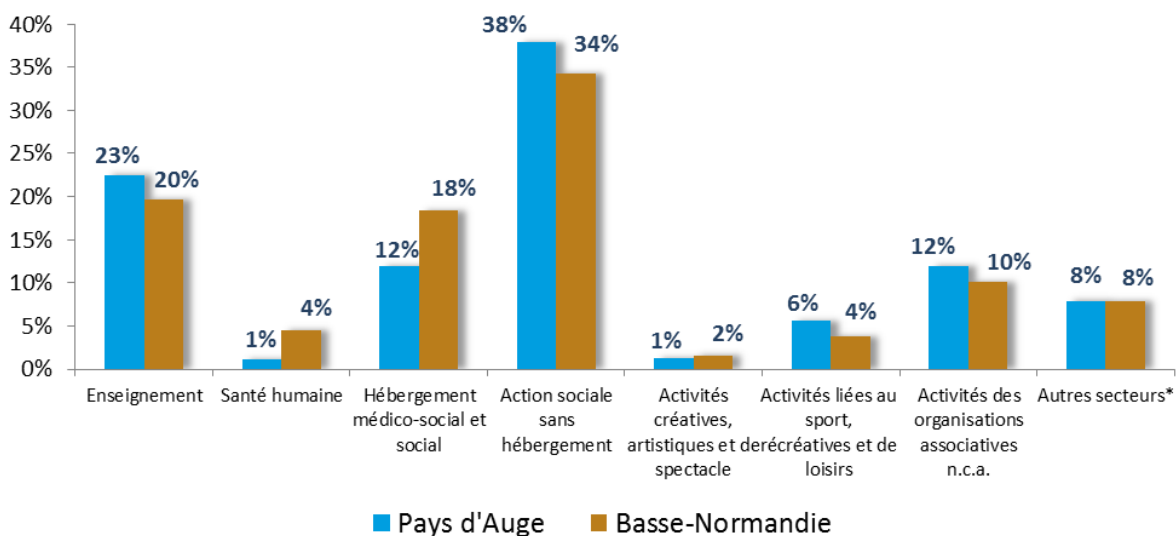
Structuration de l'économie à l'échelle de la Basse-Normandie



■ ESS ■ Hors ESS privé ■ Hors ESS public

Source: Insee CLAP - 2008

## Répartition des effectifs salariés des associations par secteurs d'activité



■ Pays d'Auge ■ Basse-Normandie

Source: Insee CLAP 2008

\*dont commerce, transports, industrie, et construction

## Etablissements employeurs de l'économie sociale et solidaire de plus de 50 salariés

Nom de l'Entreprise/Etablissement	Commune	Activité principale	SIEGE	Tranche d'effectif	Date mise à jour effectif	Statut
ASS APAEI DE LA COTE FLEURIE_MAISSON D ACCUEIL SPECIALISEE	DOZULE	Hébergement médicalisé pour adultes handicapés et autre hébergement médicalisé	Non	50 à 99	2009	Associations
ASS APAEI DE LA COTE FLEURIE_CENTRE D AIDE PAR LE TRAVAIL	DOZULE	Aide par le travail	Non	100 à 199	2009	Associations
COOPERATIVE D'APPROVISIONNEMENT_SCA NORMANDE	LISIEUX	Centrales d'achat alimentaires	Oui	200 à 249	2009	Autres coopératives
ASS LOCALE ADMR DE LA VIE DE LA DIVES	BISSIERES	Aide à domicile	Oui	50 à 99	2009	Associations
BAC PROTECT MISE EN VALEUR ENVIRONNEME	LISIEUX	Autres organisations fonctionnant par adhésion volontaire	Oui	100 à 199	2009	Associations
PROXI-M'AIDE	LISIEUX	Aide à domicile	Oui	200 à 249	2009	Associations
APAEI DU PAYS D AUGÉ ET DE FALAISE	SAINT PIERRE SUR DIVES	Hébergement médicalisé pour adultes handicapés et autre hébergement médicalisé	Non	50 à 99	2009	Associations
APAEI DU PAYS D AUGÉ ET DE FALAISE	LISIEUX	Accueil ou accompagnement sans hébergement d'enfants handicapés	Non	50 à 99	2009	Associations
APAEI DU PAYS D AUGÉ ET DE FALAISE	LISIEUX	Aide par le travail	Non	100 à 199	2009	Associations
APAEI DU PAYS D AUGÉ ET DE FALAISE	LISIEUX	Hébergement social pour handicapés mentaux et malades mentaux	Non	50 à 99	2009	Associations
ASS CALVADOS SAUVEGARDE ENFANCE ADOLES_LES CEDRES FORMATION	LISIEUX	Formation continue d'adultes	Non	50 à 99	2009	Associations
ASS D'ACTION ET D'INSERTION SOCIALE_ESPOIR ET VIE	MEZIDON CANON	Hébergement médicalisé pour personnes âgées	Non	50 à 99	2009	Associations
FONDATION D AUTEUIL_MAISSON ST JEAN EUDES	LISIEUX	Hébergement social pour enfants en difficultés	Non	50 à 99	2009	Fondations
ASILE SAINT JOSEPH DE LIVAROT	LIVAROT	Hébergement médicalisé pour personnes âgées	Oui	50 à 99	2009	Fondations
ASS LOGEMENT ET L AIDE	SAINT PIERRE SUR DIVES	Autres organisations fonctionnant par adhésion volontaire	Oui	50 à 99	2009	Associations

Source; Insee SIRENE 2010

## Zoom sur les structures d'insertion par l'activité économique (SIAE) domiciliées sur le pays d'Auge

Nom de la structure	Type de structure	Ville	Activité	Nbre de salariés permanents (2008)	Nbre de personnes accueillies/accompagnées 2008
ASTA	ACI	PONT-L'EVEQUE	Environnement	5	40
BAC ENVIRONNEMENT	ACI	LISIEUX	Entretien de la nature et du patrimoine + mécanique + collecte de déchets	15	98
CCAS de Cabourg	ACI	Cabourg	Gestion des stocks Mondeville	0	nd
VIE ET PARTAGE	ACI	MITTOIS	Travaux divers	4	8
ETRE ET BOULOT	ACI	HONFLEUR	Jardinage (Honfleur et Trouville) et environnement	6	30
ABI	ACI	LISIEUX	Vêtementerie	0	7
BAC EMPLOI	AI	LISIEUX		12	658
BAC DU CANTON DE LIVAROT	AI	LIVAROT		2	122
CAP EMPLOI	AI	SAINT-PIERRE-SUR-DIVES		2	106
ATELIERS SERVICES	EI	LISIEUX	Menuiserie d'agencement	6	1
RENOVATION QUALITE SERVICE	EI	VALSEME	Bâtiment : maçonnerie, menuiserie, électricité	nd	nd
BAC INSERTION	ETTI	LIVAROT		2	80

Source: DIRECCTE Basse-Normandie 2009

**AI: Association intermédiaire**

**ACI: Atelier et Chantier d'Insertion**

**EI: Entreprise Insertion**

**ETTI: Entreprise de Travail Temporaire d'Insertion**

## Zoom sur les Scop domiciliées sur le pays d'Auge

Nom	Statut	Communes	Date de création	Effectifs (2009)
Boulangerie les Co-pains	scop	Saint Aubin sur Algot		3
Hybrid Energies Eco-systèmes (HyES)	scop	Houlgate	2010	4
COPA (Coopérative ouvrière du pays d'Auge).	scop	Lisieux		18
La Fraternelle.	scop	Lisieux		45
LNA Maintenance.	scop	Lisieux		7
Sarl Impression.	scop	Lisieux		4
SCAM (Société coopérative d'agencement de magasins).	scop	Lisieux		30

Source: URSCOP Ouest - Cress Basse-Normandie 2010 - Scop en activité au premier janvier 2010

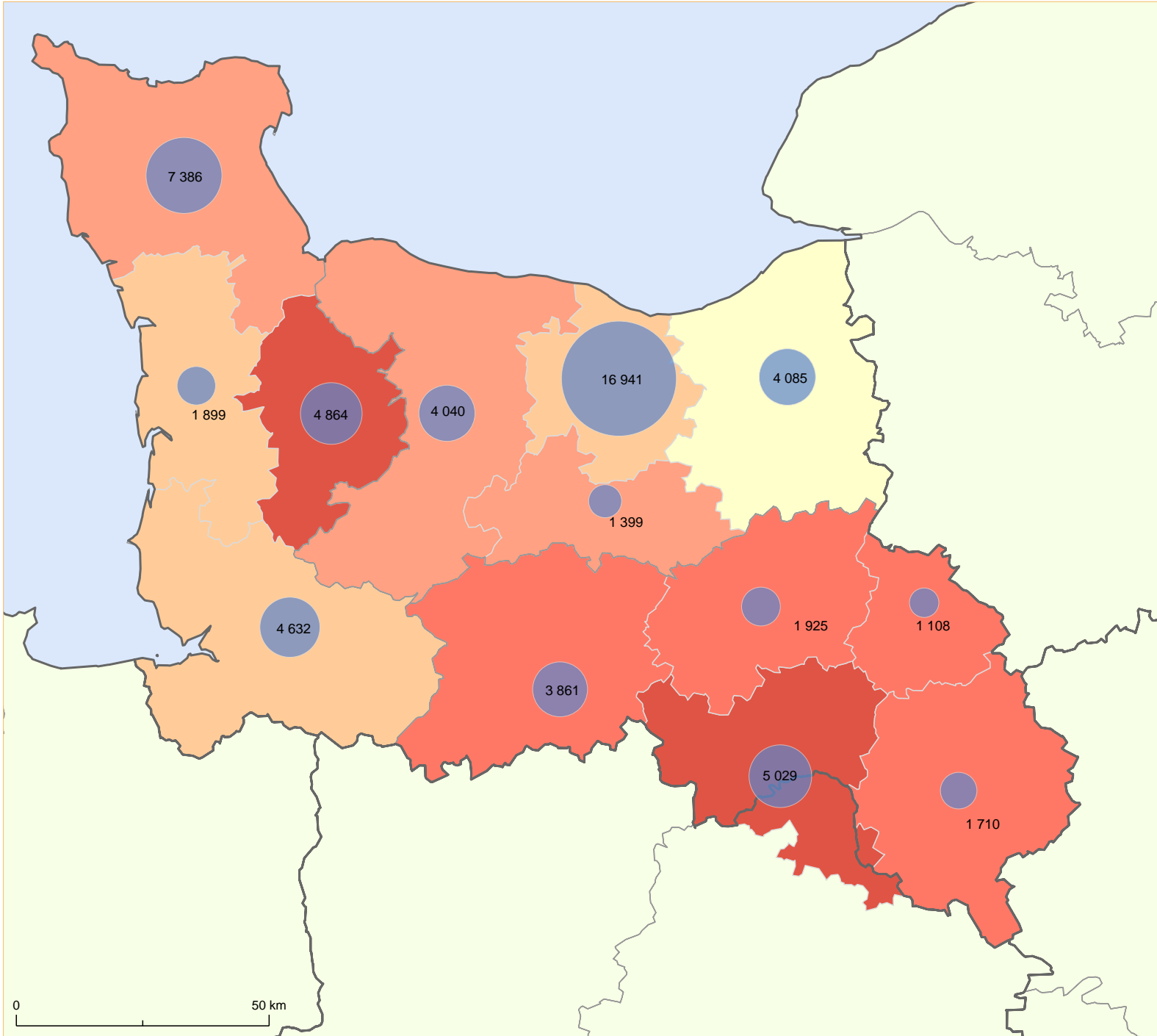
## Repères

**SCOP: Sociétés coopératives et participatives**

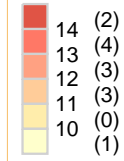
### Contact

Damien RESTOUX  
 Chargé de mission  
 Pôle Etudes, Observation, Ressources  
 CRESS Basse-Normandie  
 12, rue Alfred Kastler  
 14000 CAEN  
 Tél: 02 31 06 09 23 – Fax : 02 31 44 40 78  
 E-mail : [damien.restoux@cress-bn.org](mailto:damien.restoux@cress-bn.org)

# Effectifs salariés de l'ESS et part dans l'emploi total à l'échelle des pays

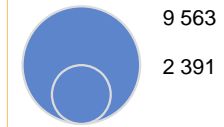


## Part des effectifs salariés de l'économie sociale et solidaire dans l'ensemble des effectifs (%), 2008



source : Insee CLAP - Traitement Observatoire régional de l'ESS - CRESS Basse-Normandie

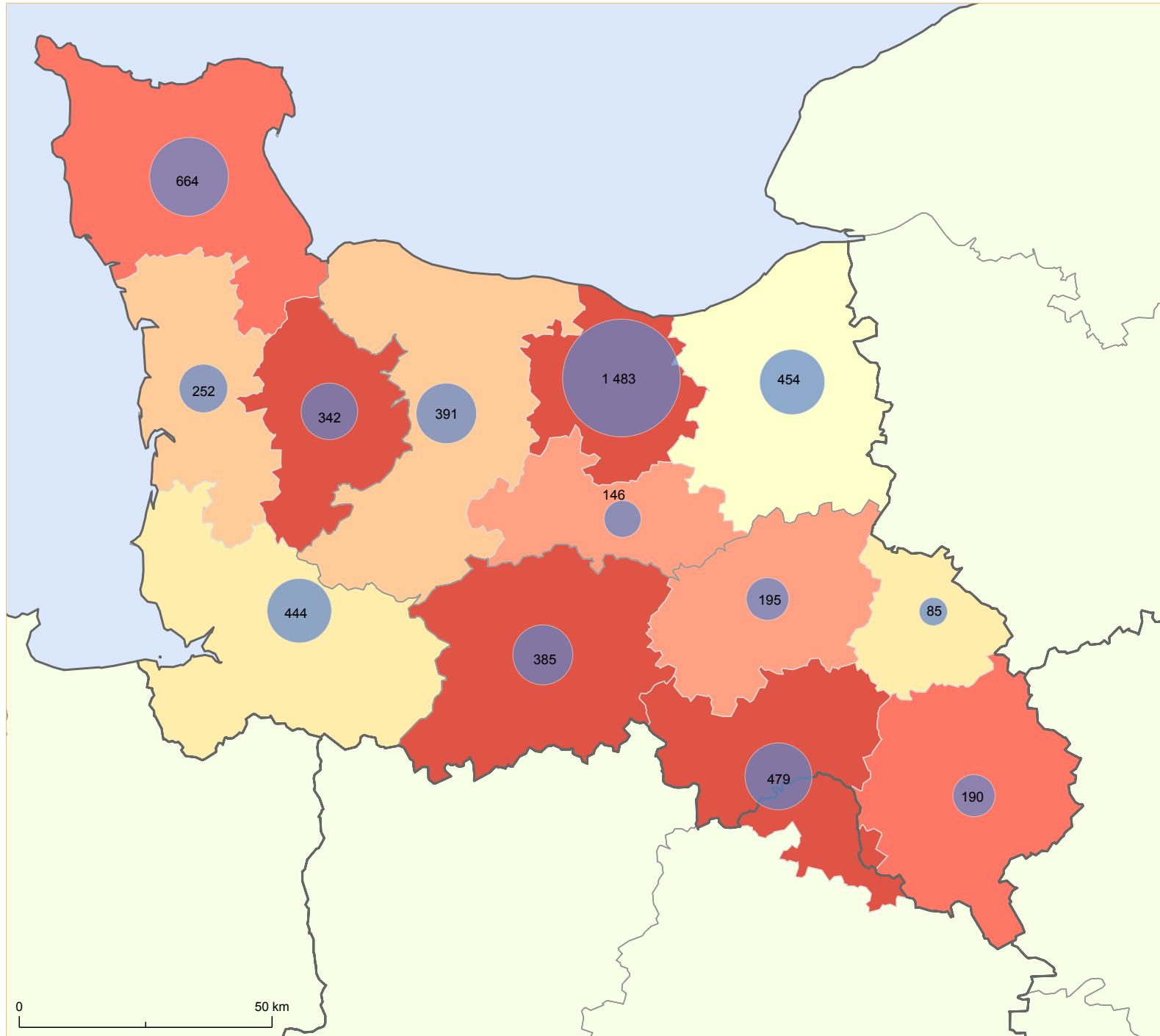
## Effectifs salariés au 31/12 de l'économie sociale et solidaire, 2008



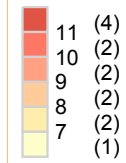
source : Insee CLAP - Traitement Observatoire régional de l'ESS - CRESS Basse-Normandie -

0 50 km

# Nombre d'établissements ESS employeurs et part dans l'ensemble des établissements employeurs à l'échelle des pays



## Part de l'économie sociale et solidaire dans l'ensemble des établissements employeurs (%), 2008



source : Insee CLAP - Traitement Observatoire régional de l'ESS - CRESS Basse-Normandie

## Nombre d'établissements économie sociale et solidaire employeurs, 2008



source : Insee CLAP - Traitement Observatoire régional de l'ESS - CRESS Basse-Normandie

0 50 km