

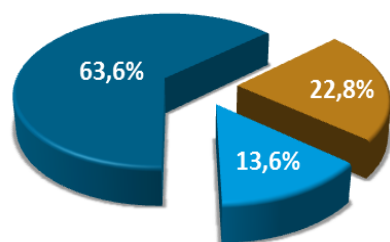
### Chiffres clés de l'économie sociale et solidaire à l'échelle du PAPA0

	Associations	Coopératives	Mutuelles	Fondations	ESS	Hors ESS privé	Hors ESS public	Hors ESS (Total)	Part de l'ESS
<b>Etablissements employeurs</b>	146	48	SS	1	<b>195</b>	1622	312	1934	<b>9,2%</b>
<b>Effectif salarié au 31dec 2008</b>	1382	541	SS	2	<b>1925</b>	8973	3216	12189	<b>13,6%</b>
<b>Emplois en ETP sur l'année 2008</b>	1136	528	SS	2	<b>1666</b>	8119	2832	10951	<b>13,2%</b>
<b>Rémunérations brutes distribuées (En millions d'Euros)</b>	25	16	SS	0,6	<b>41</b>	221	74	295	<b>12,2%</b>

Source: Insee - CLAP - 2008  
Champ : postes de travail au 31 décembre (hors agriculture-sylviculture-pêche, intérimaires et postes annexes).  
S = secret statistique

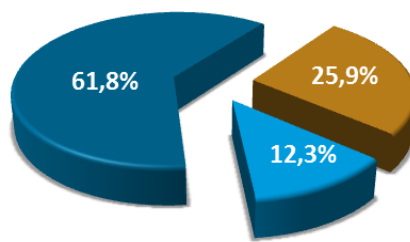
### Répartition des effectifs salariés au 31 décembre à l'échelle du PAPA0

Structuration de l'économie à l'échelle du PAPA0



■ ESS ■ Hors ESS privé ■ Hors ESS public

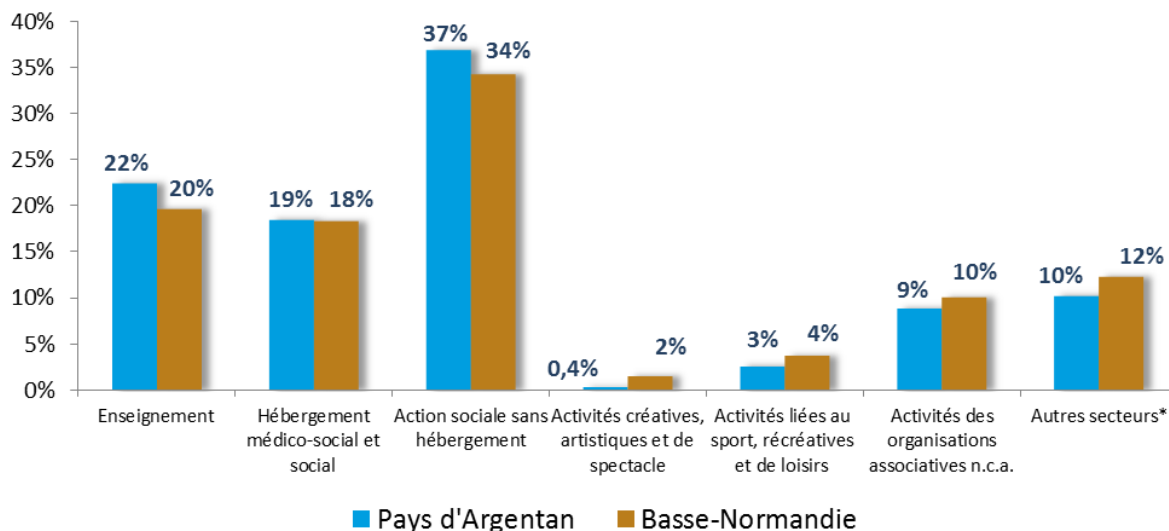
Structuration de l'économie à l'échelle de la Basse-Normandie



■ ESS ■ Hors ESS privé ■ Hors ESS public

Source: Insee CLAP - 2008

### Répartition des effectifs salariés des associations par secteurs d'activité



■ Pays d'Argentan ■ Basse-Normandie

Source: Insee CLAP 2008  
\*dont service aux entreprises, hébergement restauration, santé.

## Etablissements employeurs de l'économie sociale et solidaire de plus de 50 salariés

Nom de l'Entreprise/Etablissement	Commune	Activité principale	SIEGE	Tranche d'effectif	Date mise à jour effectif	Statut
ASSOCIATION SOINS SANTE	ARGENTAN	Activités hospitalières	Oui	50 à 99	2009	Associations
MAISON RETRAITE SAINTE MARIE	GACE	Hébergement médicalisé pour personnes âgées	Oui	50 à 99	2009	Associations
ACI DEVELOPP INSERTION SOCIALES PROF	ARGENTAN	Action sociale sans hébergement	Non	50 à 99	2009	Associations
UNA PAYS D ARGENTAN	ARGENTAN	Aide à domicile	Oui	200 à 249	2009	Associations
ADAPEI DE L'ORNE_CAT ATELIERS POMMERAIE	ARGENTAN	Aide par le travail	Non	50 à 99	2009	Associations
ASSOCIATION JULES LEDEIN_FOYER LOUISE MARIE	LE SAP	Hébergement social pour handicapés mentaux et malades mentaux	Non	50 à 99	2009	Associations

Source: Insee SIRENE 2010

## Zoom sur les structures d'insertion par l'activité économique (SIAE) domiciliées sur le PAPAO

Nom de la structure	Type de structure	Ville	Activité	Nbre de personnes accueillies/accompagnées 2008
ACI développement (siège)	ACI	Argentan	Chantier environnement et bâtiment Atelier Multiservices.	280
ACI développement, Pôle Vag	ACI	VIMOUTIERS	Chantier environnement et bâtiment Atelier Multiservices.	
ACI développement, Antenne d'Argentan	ACI	Argentan	Chantier environnement et bâtiment Atelier Multiservices.	
ACI développement, Antenne de Gacé	ACI	GACE	Chantier environnement et bâtiment Atelier Multiservices.	
A.I.P.A.A (Asst Insertion pour le Pays d'Auge et d'Argentan)	ACI	TRUN	Bâtiment Expositions	53
Jardin dans la ville	ACI	Argentan	Jardins	27
Argentan solidarité insertion	AI	Argentan	Accompagnement social et professionnel Recherche et mise en œuvre de formations professionnelles	91
EIAM	EI	Argentan	Tri, réparation, création, sous-traitance de produits du bois et palettes	2

Source: DIRECCTE Basse-Normandie 2009

**AI: Association intermédiaire**  
**ACI: Atelier et Chantier d'Insertion**  
**EI: Entreprise d'insertion**

## Zoom sur les SCOP domiciliées sur le PAPA0

Nom	Statut	Communes	Date de création	Effectifs (2009)
NORMECAMOUL productions.	scop	Trun	2007	15
Eco pertica	scic	Nocé	2010	nd

Source: URSCOP Ouest - Cress Basse-Normandie 2010 - Scop en activité au premier janvier 2010

### Repères

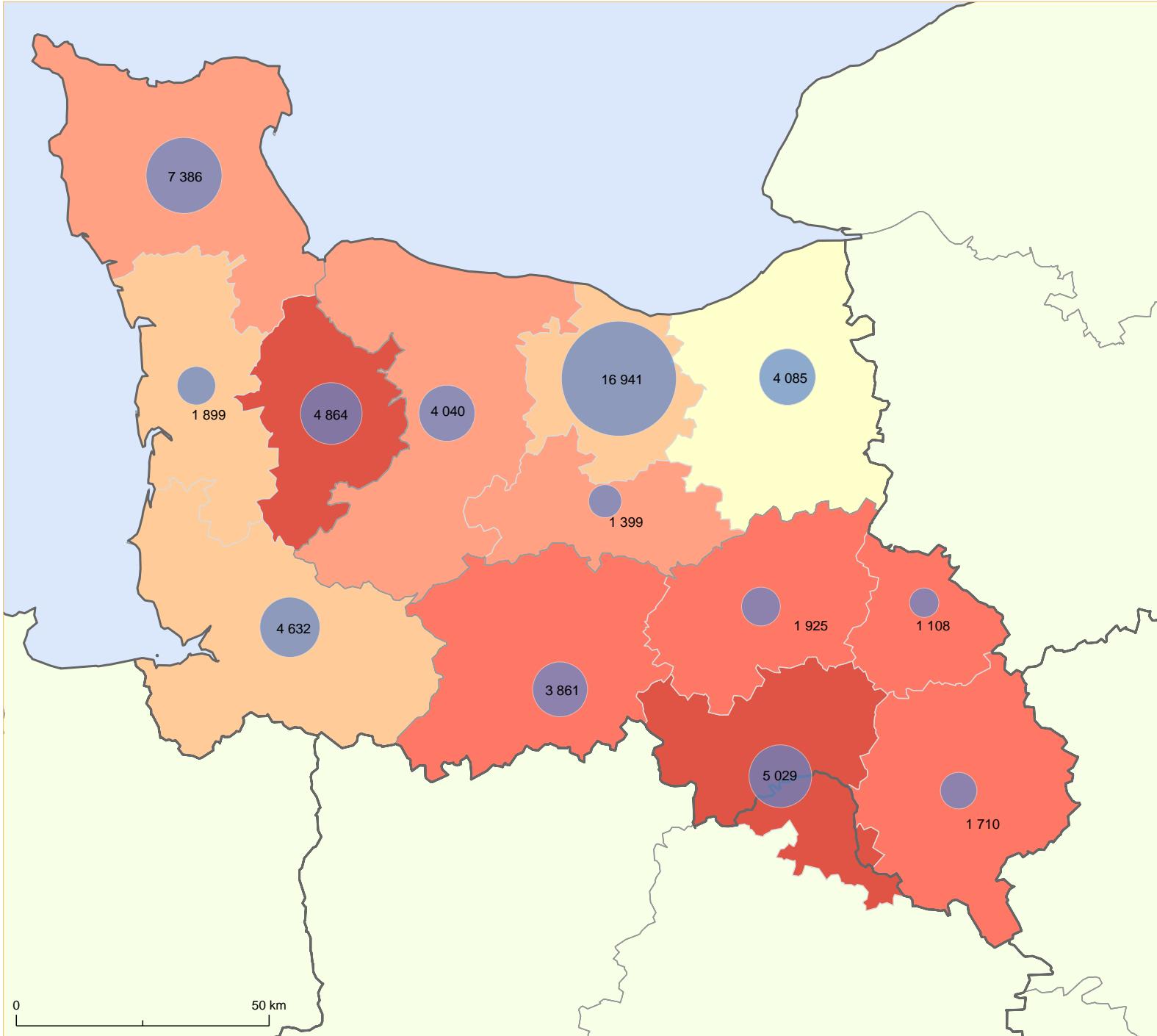
**SCOP: Sociétés coopératives et participatives**

**SCIC: Sociétés coopératives d'intérêt collectif**

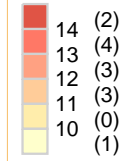
### Contact

Damien RESTOUX  
Chargé de mission  
Pôle Etudes, Observation, Ressources  
CRESS Basse-Normandie  
12, rue Alfred Kastler  
14000 CAEN  
Tél: 02 31 06 09 23 – Fax: 02 31 44 40 78  
E-mail : [damien.restoux@cress-bn.org](mailto:damien.restoux@cress-bn.org)

# Effectifs salariés de l'ESS et part dans l'emploi total à l'échelle des pays

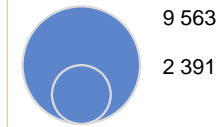


## Part des effectifs salariés de l'économie sociale et solidaire dans l'ensemble des effectifs (%), 2008



source : Insee CLAP - Traitement Observatoire régional de l'ESS - CRESS Basse-Normandie

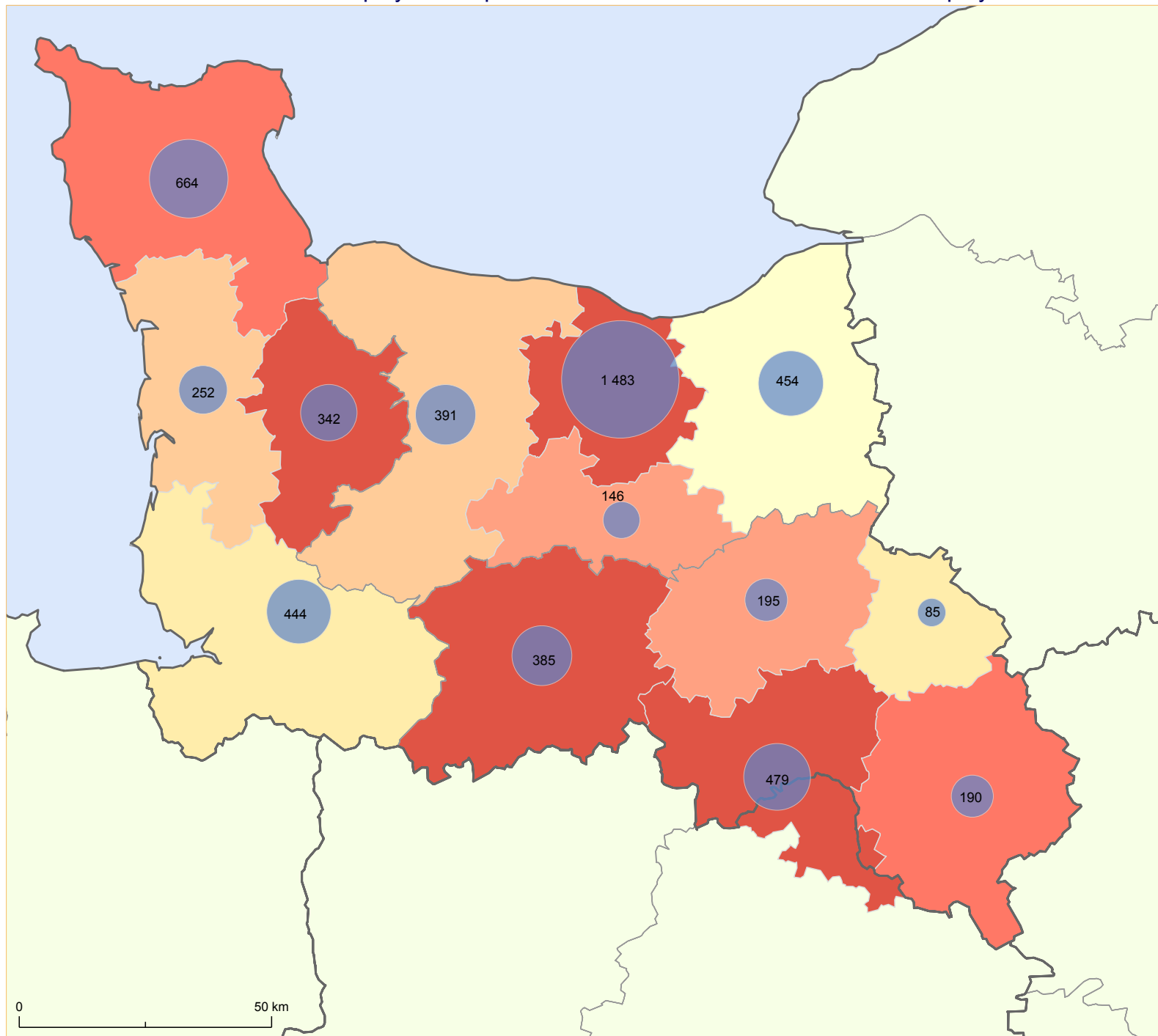
## Effectifs salariés au 31/12 de l'économie sociale et solidaire, 2008



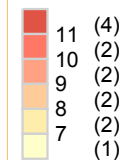
source : Insee CLAP - Traitement Observatoire régional de l'ESS - CRESS Basse-Normandie -

0 50 km

# Nombre d'établissements ESS employeurs et part dans l'ensemble des établissements employeurs à l'échelle des pays



**Part de l'économie sociale et solidaire dans l'ensemble des établissements employeurs (%), 2008**



source : Insee CLAP - Traitement Observatoire régional de l'ESS - CRESS Basse-Normandie

**Nombre d'établissements économie sociale et solidaire employeurs, 2008**



source : Insee CLAP - Traitement Observatoire régional de l'ESS - CRESS Basse-Normandie

0 50 km