

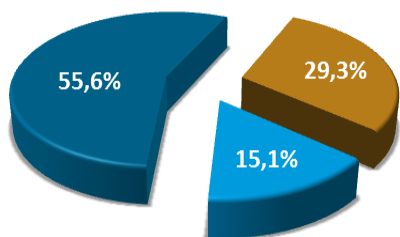
Chiffres clés de l'économie sociale et solidaire à l'échelle du Pays d'Alençon

	Associations	Coopératives	Mutuelles	Fondations	ESS	Hors ESS privé	Hors ESS public	Hors ESS (Total)	Part de l'ESS
Etablissements employeurs	400	66	12	1	479	2724	417	3141	13,2%
Effectif salarié au 31dec 2008	4166	401	459	3	5029	18529	9769	28298	15,1%
Emplois en ETP sur l'année 2008	3452	390	307	3	4152	16284	8863	25147	14,2%
Rémunérations brutes distribuées (En millions d'Euros)	87	12	10	0,7	110	439	247	686	13,8%

Source: Insee - CLAP - 2008
Champ : postes de travail au 31 décembre (hors agriculture-sylviculture-pêche, intérimaires et postes annexes).
S = secret statistique

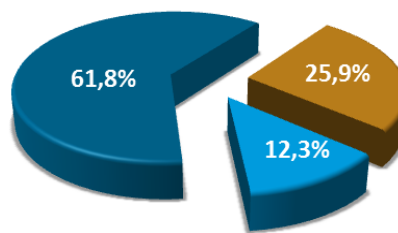
Répartition des effectifs salariés au 31 décembre à l'échelle du pays d'Alençon

Structuration de l'économie à l'échelle du pays d'Alençon



■ ESS ■ Hors ESS privé ■ Hors ESS public

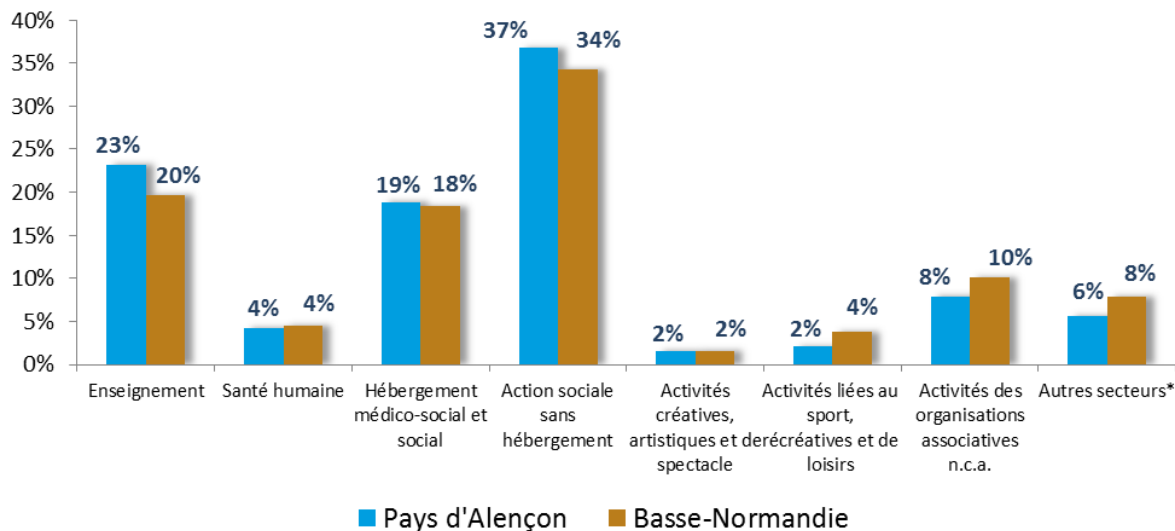
Structuration de l'économie à l'échelle de la Basse-Normandie



■ ESS ■ Hors ESS privé ■ Hors ESS public

Source: Insee CLAP - 2008

Répartition des effectifs salariés des associations par secteurs d'activité



■ Pays d'Alençon ■ Basse-Normandie

Source: Insee CLAP 2008

Etablissements employeurs de l'économie sociale et solidaire de plus de 50 salariés

Nom de l'Entreprise/Etablissement	Commune	Activité principale	SIEGE	Tranche d'effectif	Date mise à jour effectif	Statut
ASS NAT FORMATION PROFESSION ADULTE_CFFPA	ALENCON	Formation continue d'adultes	Non	50 à 99	2009	Associations
ASS TUTELAIRE MAJEURS PROTEGES DE L'OR	ALENCON	Action sociale sans hébergement	Oui	50 à 99	2009	Associations
IRFA EVOLUTION	DAMIGNY	Formation continue d'adultes	Oui	50 à 99	2009	Associations
PREVADIES	ALENCON	Autres assurances	Non	50 à 99	2009	Mutuelles régies par le code de la mutualité
CREDIT AGRICOLE DE NORMANDIE	ALENCON	Autres intermédiations monétaires	Non	500 à 999	2009	Coopératives de crédit
ASS D'ACTION ET D'INSERTION SOCIALE_INSTITUT GODEGRAND	LA CHAPELLE PRES SEES	Hébergement médicalisé pour enfants handicapés	Non	100 à 199	2009	Associations
ASS D'ACTION ET D'INSERTION SOCIALE	ALENCON	Action sociale sans hébergement	Oui	50 à 99	2009	Associations
ASS D'ACTION ET D'INSERTION SOCIALE	SEES	Action sociale sans hébergement	Non	100 à 199	2009	Associations
ASS D'ACTION ET D'INSERTION SOCIALE	CERISE	Aide par le travail	Non	50 à 99	2009	Associations
ADAPEI DE L'ORNE_MAISSON ACCUEIL SPECIALISEE	VINGT HANAPS	Hébergement social pour adultes et familles en difficultés et autre hébergement social	Non	50 à 99	2009	Associations
ADAPEI DE L'ORNE_CAT ATELIER BELLEVUE	ALENCON	Aide par le travail	Non	100 à 199	2009	Associations
CROIX ROUGE FRANCAISE_INST RGL FORMATION SANITAIRE SOCIAL	ALENCON	Autres enseignements	Non	50 à 99	2009	Associations
CTRE EDUCAT SPECIAL DEFICIENTS AUDITIF	ALENCON	Hébergement médicalisé pour enfants handicapés	Oui	50 à 99	2010	Associations
SYND ELEVAGE ET CONTROLE LAIT	ALENCON	Autres activités de soutien aux entreprises	Oui	100 à 199	2009	Associations
MUTUALITE FRANCAISE DE L ORNE	ALENCON	Autres assurances	Oui	250 à 499	2009	Mutuelles régies par le code de la mutualité
ADMR	ALENCON	Action sociale sans hébergement	Oui	50 à 99	2009	Associations
UNA PAYS D ALENCON	ALENCON	Aide à domicile	Oui	200 à 249	2009	Associations
ASS DEP SAUVEGARDE DE L'ENFANCE ORNE	ALENCON	Autre accueil ou accompagnement sans hébergement d'enfants et d'adolescents	Oui	50 à 99	2009	Associations
MAISON DE RETRAITE	DAMIGNY	Hébergement médicalisé pour personnes âgées	Oui	50 à 99	2009	Associations

Source: Insee SIRENE 2010

Zoom sur les structures d'insertion par l'activité économique (SIAE) domiciliées sur le pays d'Alençon

Nom de la structure	Type de structure	Ville	Activité	Nombre de personnes accueillies/accompagnées 2008
Agir la redingote	ACI	ALENCON	Entretien et Nettoyages d'Intérieur dans le Bâtiment (Bassin d'Alençon) Revalorisation et distribution de vêtements de seconde main sur la CUA et la CAPF	79
A.T.R.E	ACI	ALENCON	Atelier - Laverie - Repassage	48
Collectif d'Urgence	ACI	ALENCON	Atelier petite enfance Jardins Epicerie sociale	64
Restaurants du cœur	ACI	ALENCON	Jardins	12
R.E.V.I.V.R.E	ACI	ALENCON	Recyclage déchets D3E	43
A.R.S.A	ACI	ALENCON	Bâtiment - Menuiserie - Métallerie - Déménagements	63
A.I.D.E	AI	ALENCON	Accompagnement social et professionnel Recherche et mise en œuvre de formations professionnelles	150
Association assise restaurant aux goûts d'ici et d'ailleurs	EI	ALENCON	Restauration	3
Id'ées intérim	ETTI	ALENCON	Accompagnement et mise à disposition en contrats intérimaires dans tous les secteurs d'activités	166

Source: DIRECCTE Basse-Normandie 2009

AI: Association intermédiaire

ACI: Atelier et Chantier d'Insertion

ETTI: Entreprise de Travail Temporaire et d'Insertion

EI: Entreprise d'insertion

Zoom sur les SCOP domiciliées sur le pays d'Alençon

Nom	Statut	Communes	Date de création	Effectifs (2009)
Le Toit.	scop	Alençon	1979	15
Art et Bois.	scop	Conde-sur-Sarthe	2001	6
PLIZ maisons rénovées et jardins.	scop	Sées	2008	2
Sogeco (électricité - assainissement)	scop	Sées	2006	45

Source: URSCOP Ouest - Cress Basse-Normandie 2010-Scop en activité au premier janvier 2010

Repères

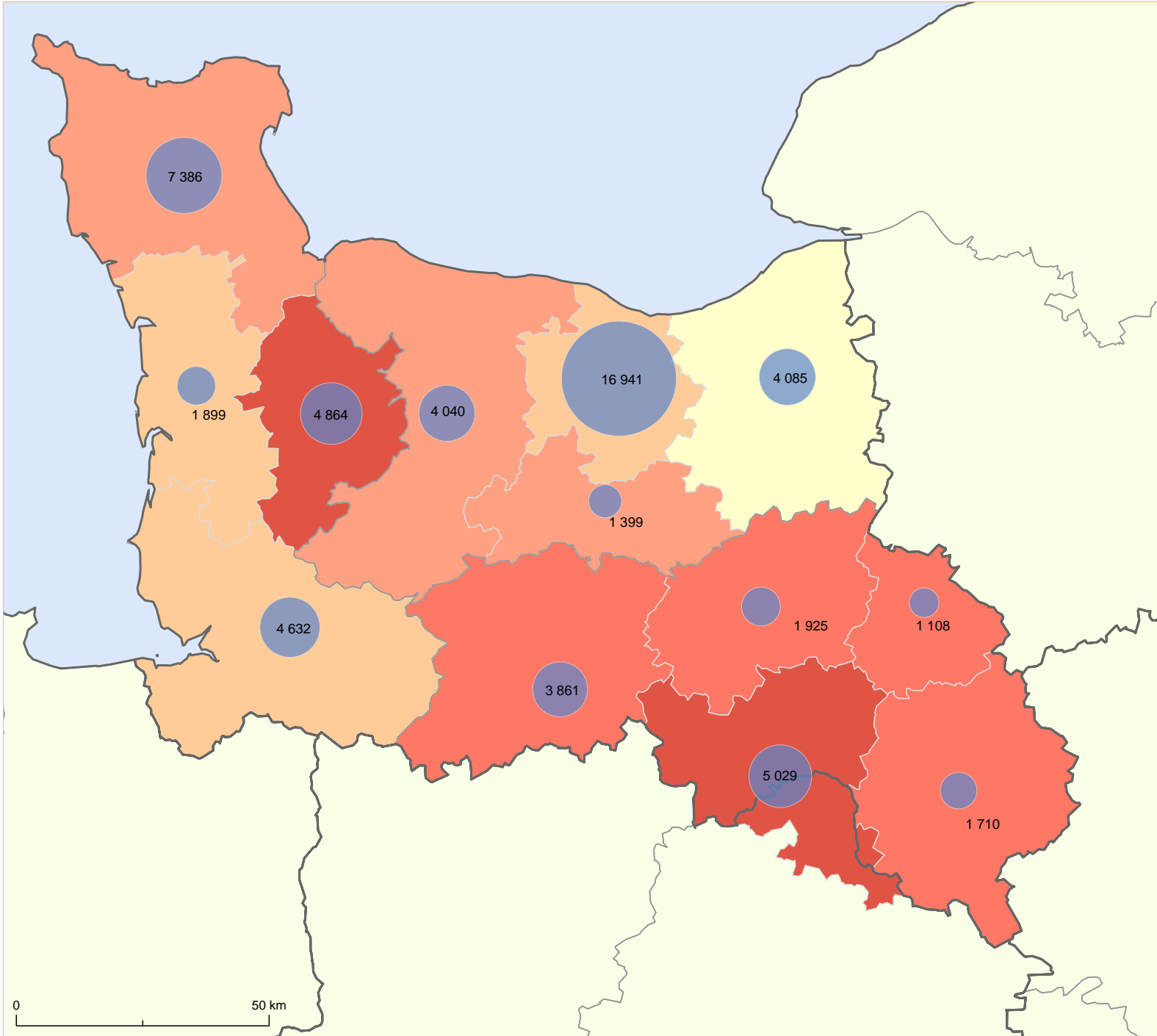
SCOP: Sociétés coopératives et participatives

Contact

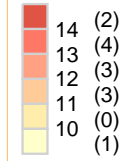
Damien RESTOUX

Chargé de mission
Pôle Etudes, Observation, Ressources
CRESS Basse-Normandie
12, rue Alfred Kastler
14000 CAEN
Tél: 02 31 06 09 23 – Fax:02 31 44 40 78
E-mail : damien.restoux@cress-bn.org

Effectifs salariés de l'ESS et part dans l'emploi total à l'échelle des pays

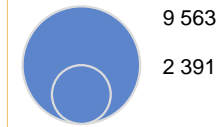


Part des effectifs salariés de l'économie sociale et solidaire dans l'ensemble des effectifs (%), 2008



source : Insee CLAP - Traitement Observatoire régional de l'ESS - CRESS Basse-Normandie

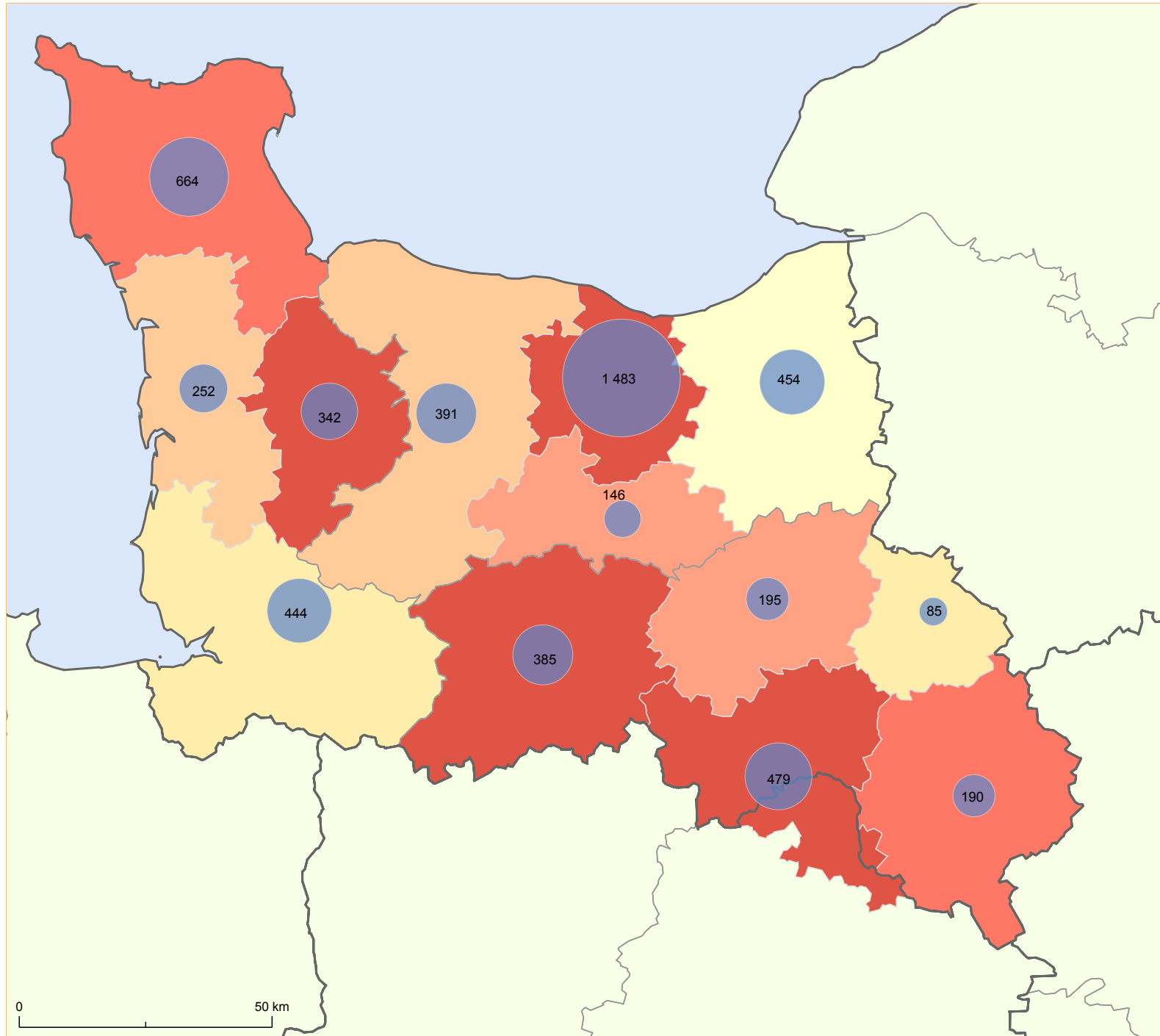
Effectifs salariés au 31/12 de l'économie sociale et solidaire, 2008



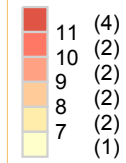
source : Insee CLAP - Traitement Observatoire régional de l'ESS - CRESS Basse-Normandie -

0 50 km

Nombre d'établissements ESS employeurs et part dans l'ensemble des établissements employeurs à l'échelle des pays



Part de l'économie sociale et solidaire dans l'ensemble des établissements employeurs (%), 2008



source : Insee CLAP - Traitement Observatoire régional de l'ESS - CRESS Basse-Normandie

Nombre d'établissements économie sociale et solidaire employeurs, 2008



source : Insee CLAP - Traitement Observatoire régional de l'ESS - CRESS Basse-Normandie

0 50 km